

# **PĀRSKATS**

## **par Jelgavas pilsētas stratēģisko plānošanas dokumentu īstenošanu laika periodā no 2007.-2013.gadam**

**Jelgava  
2014**

## **SATURS**

<b>IEVADS</b> .....	<b>3</b>
<b>1. JELGAVAS PILSĒTAS ATTĪSTĪBAS TENDENCES PLĀNOŠANAS PERIODĀ 2007.-2013.G.</b> .....	<b>4</b>
1.1. Ilgtermiņa pamatrādītāju attīstības tendences .....	4
1.2. Vidējā termiņa rezultatīvo rādītāju īstenošana .....	21
<b>2. INVESTĪCIJU PLĀNA ĪSTENOŠANA</b> .....	<b>28</b>
2.1. Finansējuma piesaistei sagatavotie un iesniegtie projekti .....	28
2.2. Investīciju plāna īstenošana .....	29
<b>SECINĀJUMI UN PRIEKŠLIKUMI</b> .....	<b>39</b>

### **PIELIKUMI:**

- 1. Jelgavas pilsētas ilgtermiņa attīstības stratēģijas 2007-2020 pamatrādītāju monitoringa tabula 2007.-2013.g.**
- 2. Jelgavas pilsētas integrētas attīstības programmas 2007-2013 rezultatīvo rādītāju monitorings – stratēģiskās matricas izpilde 2007.-2013.g.**
- 3. 2007.-2013.gada perioda Investīciju plāna realizētie projekti**





## IEVADS

Mūsdienās efektīvas pārvaldības nozīmīgs un neatņemams posms ir monitorings – uzraudzība un novērtēšana konkrētā laika posmā. Monitoringa ietvaros tiek izvērtēta noteikto mērķu un rezultātu sasniegšanas pakāpe, kas sasniegta īstenojot politiku, ieguldot resursus, kā arī ārējās vides faktoru ietekmē.

Lai konstatētu pārmaiņas pilsētas sociālajā, ekonomiskajā un vides situācijā, atspoguļotu pašvaldības darbības progresu, noteiktu, kā īstenoti 2007.gadā apstiprinātie plānošanas dokumenti – Jelgavas pilsētas ilgtermiņa attīstības stratēģija 2007.-2020.gadam (turpmāk tekstā – Stratēģija) un Jelgavas pilsētas integrētas attīstības programma 2007.-2013.gadam (turpmāk – Programma), nodrošinātu ar informāciju politiķus, sabiedrību un citus interesentus, Jelgavas pilsētas pašvaldības administrācija sadarbībā ar pārējām pašvaldības struktūrvienībām ir sagatavojusi Pārskatu par Jelgavas pilsētas stratēģisko plānošanas dokumentu īstenošanu laika periodā no 2007.-2013.gadam (turpmāk – Pārskats).

Lai konstatētu Stratēģijā noteiktā ilgtermiņa stratēģiskā mērķa izpildi, katru gadu tika apkopoti un izvērtēti stratēģiskā mērķa rezultātīvo rādītāju indikatori (ilgtermiņa pamatrādītāji) un šajā Pārskatā sniegts sasniegto rezultātu izvērtējums visā plānošanas periodā kopumā. Attīstības prioritāšu īstenošanai integrētas attīstības programmā ir definēti rīcības virzieni, kuru ietvaros ir izvirzīti rezultatīvie rādītāji (vidēja termiņa rezultatīvie rādītāji), arī to sasniegtās vērtības katrā pārskata perioda gadā tika apkopotas un šajā Pārskatā analizētas to attīstības tendences un sasniegtais līmenis 2013.gadā.

Lai atvieglotu tendenču uztveršanu, tās izteiktas sekojošu piktogrammu veidā:

	Negatīva, situācija pasliktinājusies
	Neitrāla, nav būtisku izmaiņu
	Pozitīva, situācija uzlabojusies
	Nav datu

Monitoringa rādītājiem tiek izmantoti ticami un salīdzināmi Centrālās statistikas pārvaldes, Nodarbinātības valsts aģentūras, Valsts ieņēmumu dienesta, kā arī Jelgavas pilsētas pašvaldības iestāžu un uzņēmumu sagatavotie dati.

Viena no Pārskata daļa sadaļām veltīta investīciju plāna, kas ir pilsētas plānošanas dokumentu prioritāšu un uzdevumu īstenošanas instruments, izpildes analīzei, apskatot pašvaldības un institūciju, kas nodrošina pašvaldības funkciju izpildi, realizētos projektus un piesaistīto finansējumu.

Pārskata uzdevums ir pilsētas plānošanas dokumentu īstenošanas progressa konstatēšana pārskata periodā un informācijas apkopošana nākamo pilsētas attīstības plānošanas dokumentu izstrādei, aktualizēšanai.

## 1. JELGAVAS PILSĒTAS ATTĪSTĪBAS TENDENCES PLĀNOŠANAS PERIODĀ 2007.-2013.G.

### 1.1. Ilgtermiņa pamatrādītāju attīstības tendences

Lai izvērtētu progresu ilgtermiņa attīstības mērķa “nodrošināt ilgtspējīgu Jelgavas ekonomiskās un sociālās vides attīstību, iedzīvotāju dzīves kvalitātes uzlabošanu, izmantojot pieejamos resursus, un pozicionēt pilsētu kā Zemgales plānošanas reģiona, Latvijas un Eiropas Savienības attīstības centru” sasniegšanā, Stratēģijā ir noteikti rezultatīvie rādītāji un to sasniedzamie indikatori.

2013.gada 25.maija domes sēdē tika apstiprināta aktualizētā Stratēģijas redakcija, kurā atbilstoši statistikas datu pieejamībai tika aktualizēti arī stratēģiskā mērķa rezultatīvie rādītāji un, ņemot vērā ekonomiskās krīzes sekas - arī to sasniedzamās vērtības.

Nr.	Rezultatīvais rādītājs	Bāzes gads	Bāzes indikators	Sasniegtais starprādītājs	Ilgtermiņa sasniedzamais indikators (2020.g.)	Avots
1.	Iedzīvotāju skaits pilsētā kā apliecinājums pievilcīgai dzīves un darba videi	2006	66 051	58 280 (uz 01.01.2012.)	>58 000	CSP
2.	Jelgavā strādājošo skaits	2006	22 400	22 509 (2012.g.)	>25 000	VID
3.	Iedzīvotāju apmierinātība ar pašvaldības sniegto publisko pakalpojumu kvalitāti	-	n.p. <sup>1</sup>	-	Iedzīvotāju apmierinātības līmenis > 70%	Iedzīvotāju aptauja
4.	Komercesabiedrību un individuālo komersantu skaits uz 1000 iedzīvotājiem	2005	18	33 (2011.g.)	>33	CSP
5.	Apstrādes rūpniecības produkcijas apgrozījums, tūkst. Ls	2006	60 797 Ls (86 503,3 EUR)	84 134,5 Ls (119 712,6 EUR) (2012.g.)	>100 000 (>142 287 EUR)	CSP
6.	Bezdarba līmenis pilsētā, %	2006	5,5%	7,9% (uz 31.12.2012.)	<5%	NVA
7.	Teritorijas attīstības indekss	2005	0,467	0,030 (2011.g.)	>0,030	CSP VRAA
8.	Strādājošo jelgavnieku skaits	2012	31 936	31 936 (2012.g.)	>32 000	VID
9.	Vidējā bruto darba alga pilsētā, Ls	2012	418 (595 EUR)	418 (595 EUR) (2012.g.)	>500 (>711 EUR)	CSP

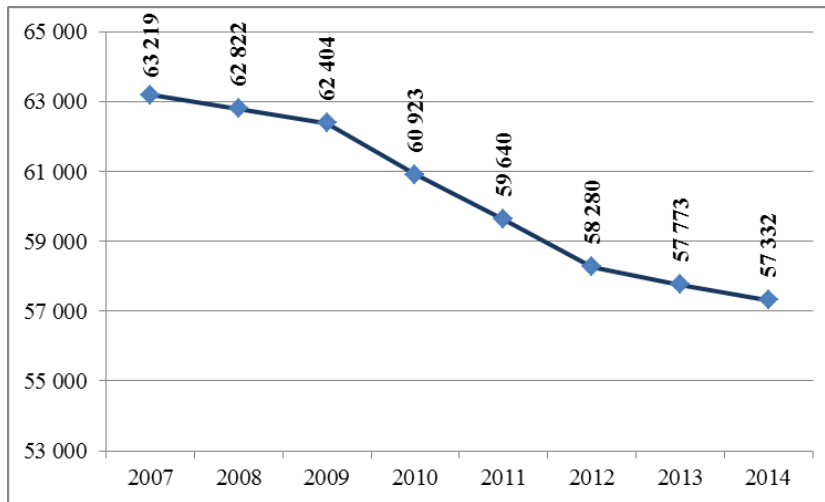
Šajā pārskatā rādītāju vērtību attīstības tendences iespēju robežās ir apskatītas un analizētas par visu plānošanas periodu – no 2007.-2013.gadam.

<sup>1</sup> Nav pieejams

## 😊 Iedzīvotāju skaits

Iedzīvotāju skaits un tā pieaugums ir sava veida apliecinājums pievilcīgai dzīves un darba videi gan konkrētā pašvaldības teritorijā, gan valstī kopumā. Pamatrādītājs paredz līdz 2020.gadam iedzīvotāju skaitu Jelgavā noturēt vismaz 58 000 robežās.

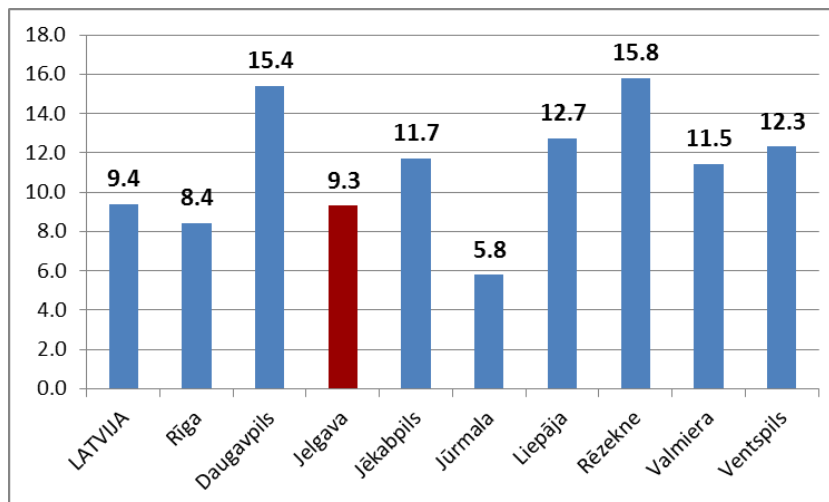
Jau kopš 90.gadu sākuma iedzīvotāju skaits Jelgavas pilsētā, tāpat kā visā valstī kopumā, sāka samazināties, un šī tendence turpinās visos turpmākajos gados. Saskaņā ar Centrālās statistikas pārvaldes datiem uz 01.01.2014. Jelgavā bija 57 332 iedzīvotāji, un, salīdzinot ar rādītāju apskatāmā plānošanas perioda (2007.gada) sākumā, to skaits ir samazinājies par 5887 cilvēkiem jeb 9,3%. Pēc Pilsonības un migrācijas lietu pārvaldes datiem iedzīvotāju skaits Jelgavā ir lielāks – pilsētā kā dzīvesvietā uz 01.01.2014. bija deklarēti 59 733 iedzīvotāji.



Avots: LR Centrālā statistikas pārvalde

### 1.1.attēls. Pastāvīgo iedzīvotāju skaits Jelgavā laika periodā no 2007.-2014.gadam, gada sākumā

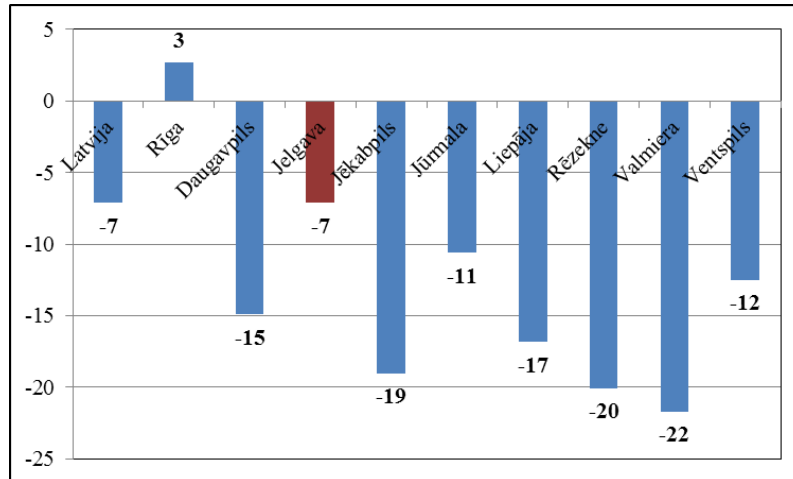
Līdzīga tendence ir Latvijā kopumā – iedzīvotāju skaits laika periodā no 2007.gada sākuma līdz 2014.gada sākumam valstī ir samazinājies par 9,4%, taču, salīdzinot ar citām republikas pilsētām, Jelgavā šis samazinājums ir mazāks – labāki rādītāji ir tikai Rīgā un Jūrmalā (skat. 1.2.attēlu).



Avots: LR Centrālā statistikas pārvalde

### 1.2.attēls. Pastāvīgo iedzīvotāju skaita samazinājums Latvijā un republikas pilsētās 2014.gada sākumā salīdzinājumā ar 2007.gada sākumu, %

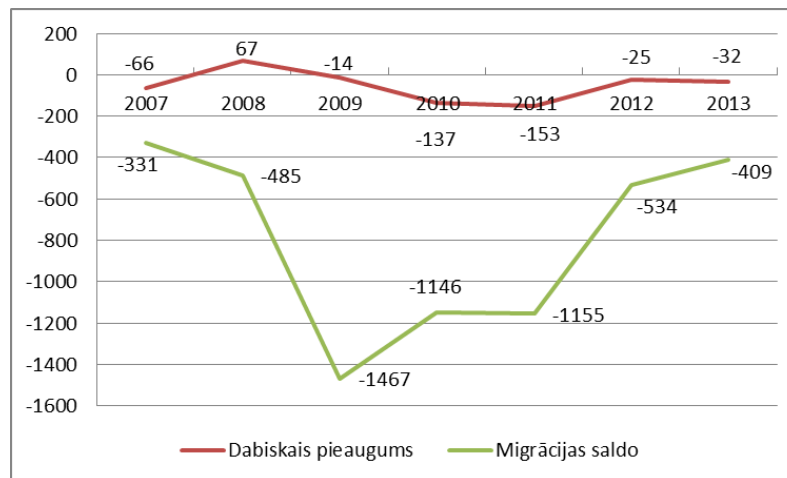
Iedzīvotāju skaita samazinājums galvenokārt saistīts ar negatīvajiem mehāniskās un dabiskās kustības rādītājiem. 2013.gadā migrācijas saldo uz 1000 iedzīvotājiem Jelgavā bija -7, kas, neskatoties uz to, ka ir negatīvs, ir labākais rādītājs starp republikas pilsētām, neskaitot Rīgu, un sasniedz Latvijas vidējo rādītāju (skat.1.3.attēlu).



Avots: LR Centrālā statistikas pārvalde

1.3.attēls. Migrācijas saldo uz 1000 iedzīvotājiem Latvijā un republikas pilsētās 2013.gadā

Ja periodā no 2007.-2013.gadam apskata Jelgavas migrācijas saldo rādītājus absolūtos skaitļos, var secināt, ka ekonomiskās krīzes ietekmē visvairāk jelgavnieku izbrauca no pilsētas tieši laika periodā no 2009.-2011.gadam. 2012. un 2013.gadā migrācijas saldo rādītājs uzlabojās, atgriežoties 2008.gada līmenī, taču joprojām bija negatīvs. Līdzīga tendence ir arī dabiskā pieauguma rādītājiem – Jelgavā, tāpat kā Latvijā kopumā un citās republikas pilsētās mirušo skaits pārsniedz dzimušo skaitu. Viszemāko līmeni dabiskais pieaugums sasniedza 2010. un 2011.gadā, bet 2012. un 2013.gadā šis rādītājs Jelgavā ir būtiski uzlabojies.



Avots: LR Centrālā statistikas pārvalde

1.4.attēls. Migrācijas saldo un dabiskais pieaugums Jelgavā laika periodā no 2007.-2013.gadam, iedzīvotāji

2013.gadā Jelgavā bija dzimuši 669 (2007.gadā – 755) cilvēki, miris 701 cilvēks (2007.gadā – 821), dabiskais pieaugums pilsētā bija negatīvs – -32, taču rādītājs absolūtos skaitļos ir labāks nekā 2007.gadā (-66). Turklāt Jelgava starp citām republikas pilsētām izceļas ar pieaugošu un augstāku dzimstības koeficienta dinamiku, 2013.gadā gandrīz pietuvojoties pirmskrīzes gadu līmenim.

	2007	2008	2009	2010	2011	2012	2013
Dzimuši	755	791	690	570	557	622	669
Miruši	821	724	704	707	710	647	701
Dabiskais pieaugums	-66	67	-14	-137	-153	-25	-32
Dzimstības koeficients*	12	12,6	11,2	9,5	9,4	10,7	11,6

Avots: LR Centrālā statistikas pārvalde

1.1.tabula. Dzimstības un mirstības rādītāji Jelgavā laika periodā no 2007.-2013.gadam

	2007	2008	2009	2010	2011	2012	2013
LATVIJA	10.9	11.2	10.3	9.4	9.1	9.8	10.2
Rīga	11.7	11.9	10.7	10.2	9.6	10.4	10.9
Daugavpils	9.5	10.5	9.4	8.5	7.9	8.4	9.6
<b>Jelgava</b>	<b>12</b>	<b>12.6</b>	<b>11.2</b>	<b>9.5</b>	<b>9.4</b>	<b>10.7</b>	<b>11.6</b>
Jēkabpils	11.2	11.2	10.1	8.1	8.5	9.3	7.7
Jūrmala	11.4	11.5	11.3	10.1	9.8	10.7	11.1
Liepāja	10.9	11.9	10.7	9.2	9.5	9.6	10.2
Rēzekne	10.9	10	9.7	7.7	7.9	8.7	8.2
Valmiera	11.8	12.3	11.4	9	10	10.4	9.2
Ventspils	10.8	11.2	10	9.7	8.1	8.7	9.3

Avots: LR Centrālā statistikas pārvalde

## 1.2.tabula. Dzimstības koeficients Latvijā un republikas pilsētās laika periodā no 2007.-2013.gadam

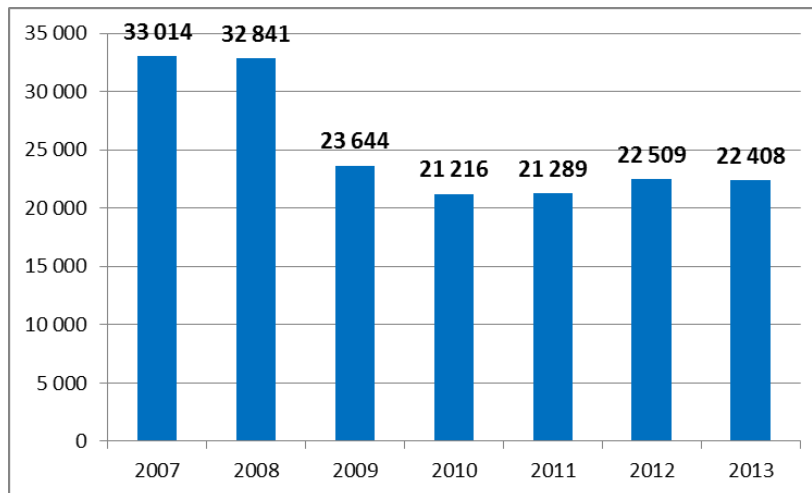
\*Dzimstības vispārīgais koeficients ir dzīvi dzimušo bērnu skaita attiecība pret vidējo iedzīvotāju skaitu

Saskaņā ar Ekonomikas ministrijas demogrāfijas prognozēm iedzīvotāju skaits Latvijā kopumā turpinās samazināties, turklāt iedzīvotāju skaits darbaspējas vecumā samazināsies straujāk nekā kopējais iedzīvotāju skaits. Galvenais iedzīvotāju skaita samazināšanās iemesls gan vidējā, gan ilgtermiņā būs iedzīvotāju novecošanās, kā rezultātā turpinās palielināties starpība starp dzimstības un mirstības rādītājiem. Līdzīgus secinājumus var izdarīt arī par Jelgavu, kas nozīmē, ka situāciju ar iedzīvotāju skaitu Jelgavā varētu uzlabot tikai uz citu Latvijas teritoriju rēķina, turpinot veidot pievilcīgu dzīves un darba vidi pilsētā.

### 😊 Jelgavā strādājošo skaits

Rādītājs paredz līdz 2020.gadam palielināt strādājošo skaitu Jelgavā vismaz līdz 25 000. Par bāzi šim rādītājam tika ņemti 2005.gada Centrālās statistikas pārvaldes dati - 22 400 strādājošo, taču kopš 2006.gada CSP šos datus vairs neapkopo, un periodā no 2007.-2013.gadam tiek apskatīti Valsts ieņēmumu dienesta apkopotie dati.

Darba vietas ir būtisks teritorijas pievilcības faktors, kas raksturo teritorijas ekonomisko aktivitāti un izaugsmi. Jelgavas pilsētā strādājošo skaits laika periodā no 2007.-2013.gadam kopumā ir būtiski samazinājies - par **32%** (skat. 1.5.attēlu). Vislielākais strādājošo skaita samazinājums bija tieši ekonomiskās krīzes ietekmē – ja 2007.gadā Jelgavā strādāja 33 014 cilvēku, tad jau 2009.gadā strādājošo skaits bija samazinājies par 28,4%. Būtisks strādājošo skaita samazinājums turpinājās līdz 2010.gadam - 2010.gadā strādājošo skaits, salīdzinājumā ar 2009.gadu, bija samazinājies par 10,2%, bet salīdzinājumā ar 2007.gadu – par **35,7%**. Taču sākot no 2011.gada ekonomiskā situācija stabilizējās, un strādājošo skaits turpmākajos gados sāka nedaudz pieaugt. 2013.gadā pie Jelgavas darba devējiem strādāja 22 408 darba ņēmēji, un, salīdzinot ar 2010.gadu, to skaits ir palielinājies par **5,6%**, bet salīdzinājumā ar iepriekšējo – 2012.gadu, samazinājies par 101 cilvēku jeb 0,4%, lai gan darba devēju skaits pilsētā ir palielinājies, atgriežoties 2011.gada līmenī (2013.gadā Jelgavā bija 1525, 2012.gadā – 1504, 2011.gadā – 1528 darba devēji).



Avots: VID dati

1.5.attēls. Strādājošo skaits Jelgavā laika periodā no 2007.-2013.g.

Analizējot Jelgavā reģistrētajos uzņēmumos strādājošos pēc to dzīves vietas, var secināt, ka vislielāko strādājošo īpatsvaru veido tieši jelgavnieki - 2013.gadā Jelgavā strādāja 12 334 jelgavnieki - **55%** no kopējā strādājošo skaita, tāpat Jelgavā darba vietas bija atraduši rīdzinieki – 8,8% un apkārtējo novadu iedzīvotāji – 16,2% Jelgavas novadā, 4,9% - Ozolnieku novadā un 2,4% - Dobeles novadā deklarētie (skat. 1.3.tabulu un 1.6.attēlu).

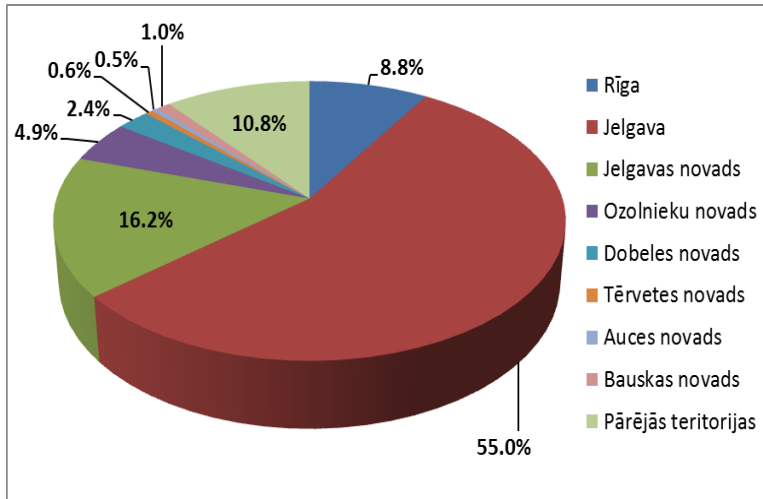
Šīs tendences jau kopš 2010.gada ir praktiski nemainīgas, taču 2007.gadā situācija bija atšķirīga – Jelgavā strādājošo jelgavnieku īpatsvars bija daudz lielāks un sasniedza **62,7%** (20 684 strādājošie), 5,8% (1923 strādājošie) bija rīdzinieki un 16,2% (5341 strādājošais) - Jelgavas rajona iedzīvotāji, bet 3,4% (1125 strādājošie) – Dobeles rajona, 1,7% un 1,6% - attiecīgi Rīgas un Bauskas rajonu iedzīvotāji. Ņemot vērā, ka 2013.gadā Jelgavā strādājošo jelgavnieku īpatsvars sasniedza tikai **87,7%** no 2007.gada līmeņa, var secināt, ka lielais darba vietu samazinājums 2009.-2010.gadā visvairāk skāra tieši pilsētā strādājošos jelgavniekus.

Darba ņēmēja deklarētā dzīves vieta	Darba ņēmēju skaits
Rīga	1961
Olaines novads	209
Jelgava	12 334
Jelgavas novads	3620
Ozolnieku novads	1087
Dobeles novads	538
tajā skaitā Dobele	244
Tērvetes novads	127
Auces novads	102
Bauskas novads	227
tajā skaitā Bauska	87
Jūrmala	138
Tukuma novads	156
Citas teritorijas	358
<b>Kopā</b>	<b>22 408</b>

Avots: VID dati

1.3.tabula. 2013.gadā Jelgavā strādājošie pēc dzīves vietām





Avots: VID dati

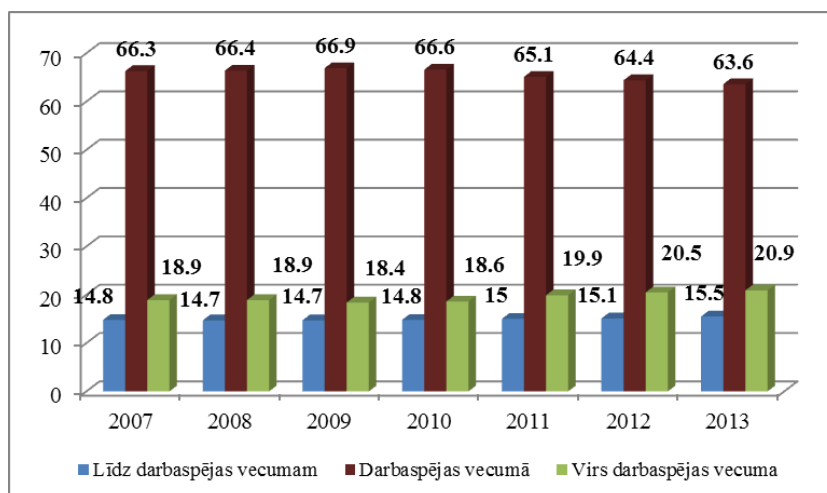
1.6.attēls. Jelgavā reģistrētajos uzņēmumos 2013.gadā strādājošo iedzīvotāju īpatsvars no apkārtējām pašvaldībām, %

Jau no 2010.gada bija vērojami pirmie uzlabojumi nodarbinātības jomā, un strādājošo skaits Jelgavas uzņēmumos ar katru gadu aug. Pašvaldība turpinās uzsākto darbu pilsētas infrastruktūras sakārtošanā, attīstībā un investoru piesaistē, sekmējot jaunu uzņēmumu ienākšanu un strādājošo skaita pieaugumu, un ir cerības, ka 2020.gadā plānoto rādītāju - 25 000 strādājošie Jelgavas pilsētā reģistrētajos uzņēmumos - varētu sasniegt.

### 😊 Strādājošo jelgavnieku skaits

Ilgtermiņa rezultatīvais rādītājs paredz līdz 2020.gadam palielināt strādājošo jelgavnieku skaitu vismaz līdz 32 000, un tas ir sasniegts jau 2013.gadā (32 610 strādājošie jelgavnieki).

2013.gada sākumā Jelgavā bija 36 771 iedzīvotājs darbspējas vecumā (no 15 gadu vecuma), 2014.gada sākumā – jau tikai 35 929. Darbspējas vecuma iedzīvotāju īpatsvaram no kopējā iedzīvotāju skaita Jelgavā ir tendence samazināties – no 66,3% 2007.gadā līdz 63,3% 2013.gadā, līdz un virs darbspējas vecuma iedzīvotāju īpatsvaram – pieaugt – attiecīgi no 14,8% un 18,9% 2007.gadā līdz 15,5% un 20,9% 2013.gadā (skat. 1.7.attēlu). Līdzīga tendence ir visā valstī kopumā, taču salīdzinājumā ar citām republikas pilsētām, Jelgava ir labākā situācijā (skat. 1.5.tabulu).



Avots: LR Centrālā statistikas pārvalde

1.7.attēls. Iedzīvotāju vecumstruktūra Jelgavā laika periodā no 2007.-2013.gadam, %

	2011			2012			2013			2014		
	Līdz darbspējas vecumam	Darbspējas vecumā	Virs darbspējas vecuma	Līdz darbspējas vecumam	Darbspējas vecumā	Virs darbspējas vecuma	Līdz darbspējas vecumam	Darbspējas vecumā	Virs darbspējas vecuma	Līdz darbspējas vecumam	Darbspējas vecumā	Virs darbspējas vecuma
<b>LATVIJA</b>	14.2	64.2	21.6	14.3	63.6	22.1	14.4	63.2	22.4	14.7	62.6	22.7
<b>Zemgales reģions</b>	14.9	64.3	20.8	14.9	64	21.1	14.9	63.7	21.4	15.1	63.1	21.8
<b>Rīga</b>	12.9	65	22.1	13.2	64.1	22.7	13.6	63.4	23	14	62.9	23.1
<b>Daugavpils</b>	12.8	65.2	22	13	64	23	13.3	63.1	23.6	13.7	62.1	24.2
<b>Jelgava</b>	15	65.1	19.9	15.1	64.4	20.5	15.5	63.6	20.9	<b>16.1</b>	<b>62.7</b>	<b>21.2</b>
<b>Jēkabpils</b>	15.1	65	19.9	15.2	64.5	20.3	15.1	64	20.9	15.1	63.3	21.6
<b>Jūrmala</b>	14	63.4	22.6	14.1	62.6	23.3	14	62.3	23.7	14.2	61.5	24.3
<b>Liepāja</b>	15.4	62.5	22.1	15.6	61.6	22.8	15.8	61	23.2	16.1	60.2	23.7
<b>Rēzekne</b>	14.2	65.2	20.6	14.3	64.3	21.4	14.5	63.6	21.9	14.5	62.9	22.6
<b>Valmiera</b>	14.6	64.2	21.2	15	63	22	15.2	62.4	22.4	15.6	61.1	23.3
<b>Ventspils</b>	14.4	63.8	21.8	14.3	63	22.7	14.2	62.4	23.4	14.4	61.5	24.1

Avots: LR Centrālā statistikas pārvalde

1.5.tabula. Iedzīvotāju vecumstruktūra Latvijā, Zemgalē un republikas pilsētās 2011.-2014.g., gada sākumā %

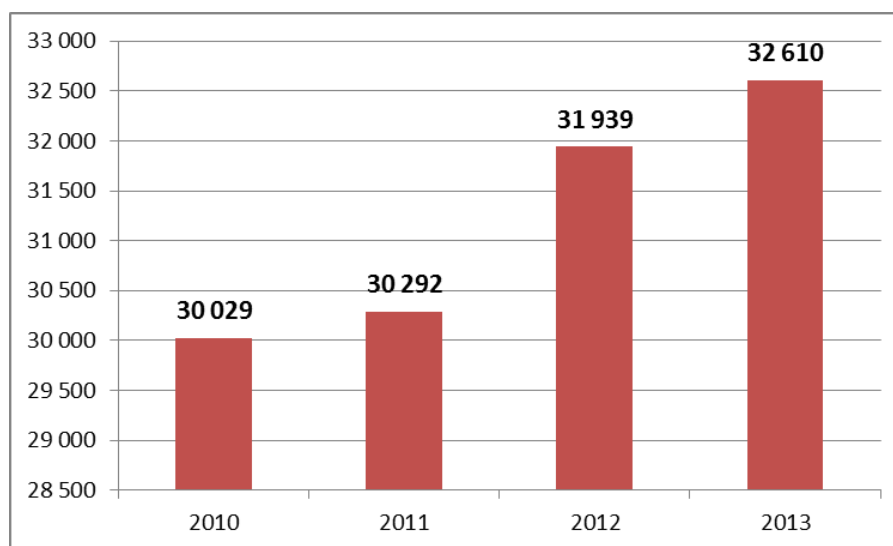
Teritorijas cilvēkresursus, attīstības potenciālu un pievilcību investoriem raksturo arī demogrāfiskā slodze - bērnu un pensijas vecuma iedzīvotāju attiecība pret darbspējas vecuma iedzīvotājiem. Demogrāfiskā slodze gan Jelgavā, gan Zemgalē, gan Latvijā ar katru gadu pieaug, 2014.gada sākumā Jelgavā sasniedzot 596 darbspējas vecumu nesasniegušās un pārsniegušās personas vidēji uz 1000 personām darbspējas vecumā. Salīdzinot ar 2011.gadu, demogrāfiskā slodze Jelgavā ir pieaugusi par 11,2%, lai gan, salīdzinot Jelgavas absolūto rādītāju ar citām republikas pilsētām, tikai 3 no tām – Rīgai, Rēzeknei un Jēkabpilij demogrāfiskā slodze 2014.gada sākumā bija nedaudz mazāka, savukārt pārējām – vēl lielāka.

	2011	2012	2013	2014	2014/2011
LATVIJA	558	572	583	598	107.2%
Zemgales reģions	555	563	571	585	105.4%
Rīga	540	560	577	591	109.4%
Daugavpils	533	563	586	611	114.6%
<b>Jelgava</b>	<b>536</b>	<b>553</b>	<b>571</b>	<b>596</b>	<b>111.2%</b>
Jēkabpils	538	551	563	580	107.8%
Jūrmala	578	596	606	626	108.3%
Liepāja	599	624	640	660	110.2%
Rēzekne	533	555	572	591	110.9%
Valmiera	557	587	603	636	114.2%
Ventspils	568	587	603	626	110.2%

Avots: LR Centrālā statistikas pārvalde

1.4.tabula. **Demogrāfiskā slodze Latvijā un republikas pilsētās laika periodā no 2011.-2014.gadam, gada sākumā**

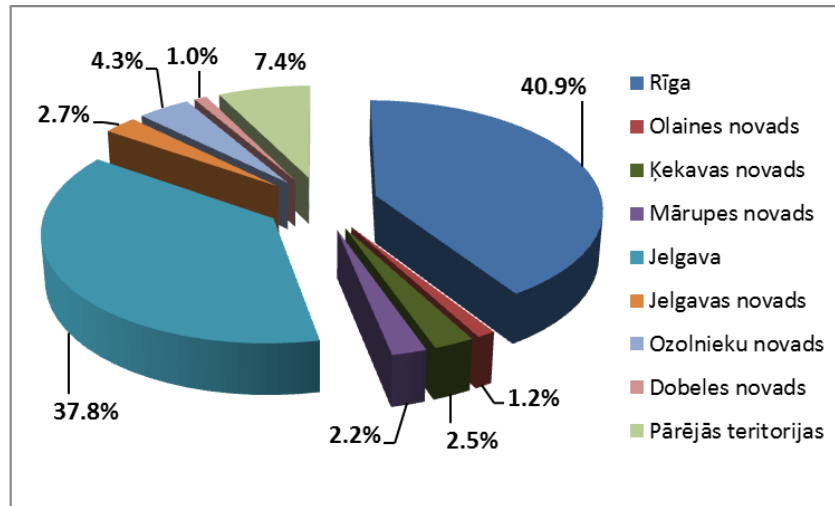
Kopējais darba ņēmēju jelgavnieku skaits ar katru gadu palielinās (skat. 1.8.attēlu). Saskaņā ar Valsts ieņēmumu dienesta datiem no 35 929 iedzīvotājiem darbspējas vecumā 2013.gadā 32 610 jeb 90,8% bija darba ņēmēji, un, salīdzinot ar 2010.gadu, strādājošo jelgavnieku skaits ir palielinājies par 10,9% jeb 2581 darba ņēmēju.



Avots: VID dati

1.8.attēls. **Strādājošo jelgavnieku skaits laika periodā no 2010.-2013.g.**

2013.gadā no 32 610 strādājošajiem jelgavniekiem 37,8% darbavieta bija Jelgavā reģistrētajos uzņēmumos, bet 62,2% - citās pašvaldībās (skat. 1.9.attēlu).



Avots: VID dati

1.9. attēls. Jelgavas iedzīvotāju darbavietas 2013.gadā

Vislielāko īpatsvaru veido tieši Rīgā strādājošie jelgavnieki – 2013.gadā 40,9%, un to skaits, sākot ar 2010.gadu ar katru gadu pieaug – pieaugums 2013.gadā, salīdzinot ar 2010.gadu, ir par 7,8%, lai gan salīdzinot ar 2007.gadu un 2008.gadu, to skaits ir samazinājies (skat. 1.6.tabulu).

Gads	Darba ņēmēju skaits, kuru dzīvesvieta ir Jelgavā un darba vieta - Rīgā
2013	13 326
2012	13 068
2011	12 682
2010	12 374
2009	13 521
2008	19 365
2007	14 799

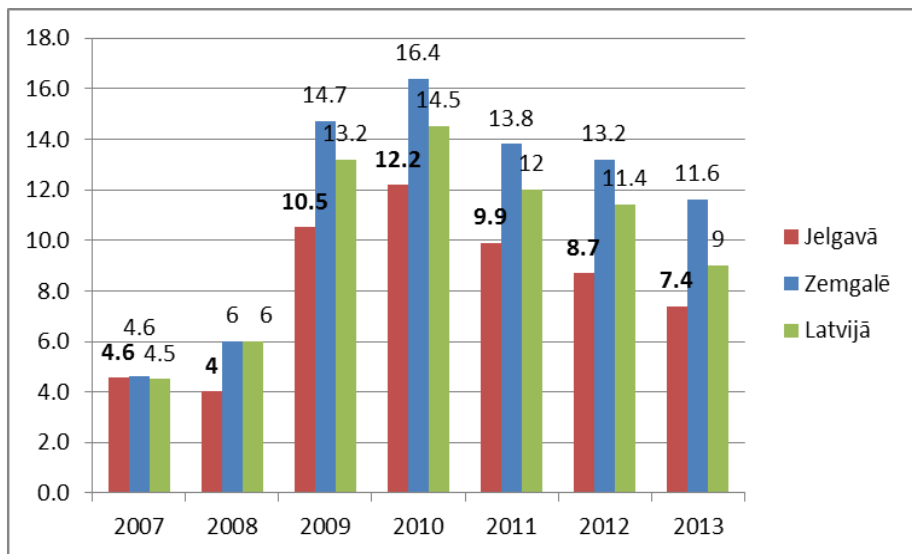
Avots: VID dati

1.6.tabula. Jelgavnieku skaits, kas strādā Rīgā reģistrētajos uzņēmumos, laika periodā no 2007.-2013.g.

### 😊 Bezdarba līmenis

Stratēģijā noteiktais rādītājs paredz 2020.gadā sasniegt bezdarba līmeni zem 5%.

2007.-2008.gadā vidējais bezdarba līmenis gadā Jelgavā tiešām bija zem 5%, taču sākoties ekonomiskai krīzei, tas strauji palielinājās, 2010.gadā vidēji sasniedzot 12,2%. Pakāpeniska ekonomisko aktivitāšu palielināšanās pozitīvi ietekmē situāciju darba tirgū – pieaug nodarbinātība un samazinās krīzes izraisītais augstais bezdarbs. Turpmākajos gados bezdarba līmenis pamazām kritās, 2013.gadā vidēji gadā sasniedzot 7,4%.

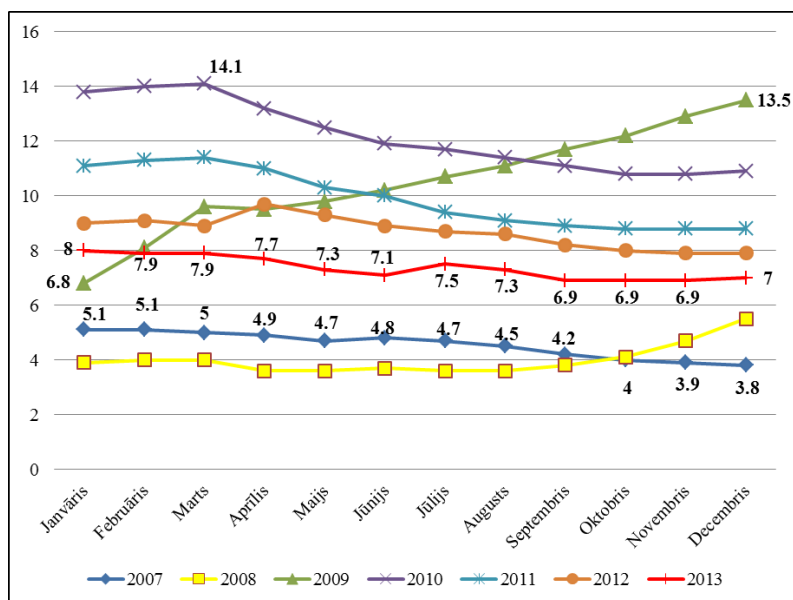


Avots: Nodarbinātības valsts aģentūra, Centrālā statistikas pārvalde

1.10.attēls. Gada vidējais bezdarba līmenis Jelgavā, Zemgalē, Latvijā laika periodā no 2007.-2013.gadam, %

Bezdarba līmeņa rādītāji gada laikā mainās – parasti gada sākumā, ziemas mēnešos tas ir lielāks, taču, sākot ar pavasara mēnešiem, samazinās. Izņēmums bija ekonomiskās krīzes gadi – 2008.-2009.g., kad bezdarba līmenis uz gada beigām Jelgavā strauji palielinājās, it īpaši 2009.gadā - no 6,8% janvārī līdz 13,5% decembra mēnesī. Bezdarba līmenis pa mēnešiem 2007.gada laikā pilsētā samazinājās no 5,1% janvārī līdz 3,8% decembrī, un tas bija zemākais bezdarba līmeņa rādītājs visā periodā no 2007.-2013.gadam. Visaugstākais bezdarba līmenis tika sasniegts 2010.gada martā – 14,1%, taču turpmākajos mēnešos tas sāka samazināties un šī tendence turpinājās arī 2011.-2013.g. Bezdarba līmenis Jelgavā, tāpat kā valstī kopumā, 2013.gada laikā turpināja samazināties, no 8% janvārī sasniedzot 7% decembrī (valstī – 9,5%). Kā viens no iemesliem bezdarba līmeņa samazinājumam bija ekonomiskās situācijas uzlabošanās Latvijā un darbavieta skaita pieaugums pilsētā.

Mēnešu griezumā bezdarba rādītāji pārskata periodā parādīti 1.11.attēlā.



Avots: Nodarbinātības valsts aģentūra

1.11.attēls. Bezdarba līmenis Jelgavā pa mēnešiem laika periodā no 2007.-2013.g., %

Stratēģijā izvirzītais rezultatīvais rādītājs paredz sasniegt bezdarba līmeņa rādītāju pilsētā zem 5%. 2014.gada novembrī bezdarba līmenis Jelgavā bija 6,3% (Zemgalē – 8%, Latvijā –

8,3%), kas nozīmē, ka tas turpina samazināties, tomēr neskatoties uz to, ilgtermiņā vajadzētu tiekties uz mazāku bezdarba rādītāju.

Pašreizējais bezdarba līmenis galvenokārt ir saistīts ar ciklisko bezdarbu, t.i., ar būtisko ražošanas apjomu un sniegto pakalpojumu samazinājumu krīzes laikā. Tāpēc visi tie pasākumi, kas saistīti ar ekonomisko aktivitāšu un uzņēmējdarbības veicināšanu, stimulē pieprasījuma pieaugumu pēc darbaspēka un palielina nodarbinātību. Tajā pašā laikā pastāv risks, ka daļa no esošiem bezdarbniekiem ilgstoši nevarēs atrast darbu un nākotnē bezdarbs var kļūt par izteikti strukturālu parādību, jo nozares, kas ātrāk atgūstas no krīzes, nav tās pašas, kurās bija vakances pirms krīzes un kurās cilvēki zaudēja darbu krīzes laikā. Notiek tautsaimniecības struktūras maiņa un var veidoties neatbilstība starp darbaspēka piedāvājumu un pieprasījumu – darba meklētāju prasmes neatbilst tam, ko pieprasa uzņēmēji. Līdz ar to pieaug mūžizglītības loma. Valstī kopumā jāturpina risināt tādas darba tirgus problēmas, kā nesakritība starp bezdarbnieku prasmēm un darba devēju vajadzībām, jauniešu bezdarbs un strukturālais bezdarbs.

Kaut gan ekonomiskā situācija gan valstī, gan Jelgavā uzlabojas un līdz ar to uzlabojas arī bezdarba rādītāji, brīvu darbavietu nav daudz, un līdz ar to ir aktuāls jautājums par investoru piesaistes turpināšanu un jaunu darba vietu radīšanu.

## **Komerksabiedrību un individuālo komersantu skaits uz 1000 iedzīvotājiem**

Rezultatīvais rādītājs paredz līdz 2020.gadam Jelgavā sasniegt rādītāju - >33 komerksabiedrības un individuālie komersanti uz 1000 iedzīvotājiem. Šis rādītājs tika sasniegts jau 2011.gadā.

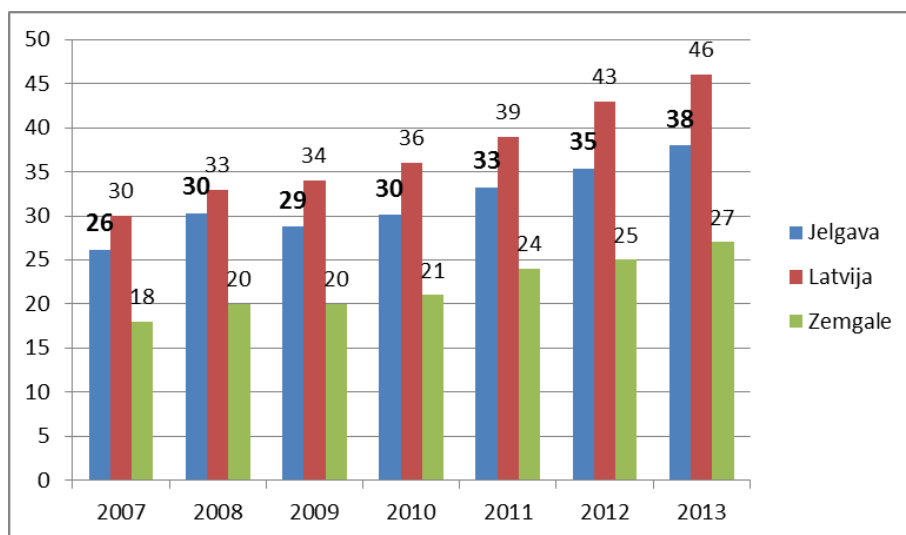
Par ekonomiskās aktivitātes raksturu un struktūru teritorijā ļauj spriest ekonomiski aktīvo tirgus sektora statistisko vienību skaits, to sadalījums pēc darbības formas un šo rādītāju izmaiņas laika gaitā. Ekonomiski aktīvas statistikas vienības ir juridiskas un fiziskas personas, kas pārskata periodā ražoja produkciju, sniedza pakalpojumus vai nodarbināja cilvēkus atbilstošajā laika periodā neatkarīgi no tā, vai tie bija aktīvi visu pārskata periodu vai tikai daļu no tā. Ārpustirgus sektorā tās ir juridiskas personas, kuras sniedz pakalpojumus par brīvu vai par samaksu, kas nav ekonomiski nozīmīga, un šajā sektorā tiek klasificētas valsts un pašvaldību budžeta iestādes, fondi, nodibinājumi, biedrības. Tautsaimniecības aktīvāko komersantu struktūru veido tieši komerksabiedrības un individuālie komersanti.

2013.gadā Jelgavā darbojās 2172 individuālie komersanti un komerksabiedrības t.i. 38 uzņēmumi uz 1000 iedzīvotājiem (skat. 1.7.tabulu un 1.12.attēlu). Salīdzinot ar 2007.gadu, individuālo komersantu un komerksabiedrību skaits pilsētā ir pieaudzis par 530 jeb 32,3%, bet salīdzinot Jelgavas rādītāju uz 1000 iedzīvotājiem 2007. un 2013.gadā – par 46,2%. Salīdzinot Jelgavas rādītājus ar Latvijas un Zemgales plānošanas reģiona vidējiem rādītājiem individuālo komersantu un komerksabiedrību skaita uz 1000 iedzīvotājiem ziņā, redzams, ka Latvijas vidējā rādītāja pieauguma temps tomēr ir daudz augstāks (bet to ļoti ietekmē Rīgas rādītāji), savukārt Zemgales reģiona – daudz mazāks, jo Jelgava ir Zemgales ekonomiski aktīvākā un spēcīgākā pilsēta. Salīdzinot ar citām republikas pilsētām, izņemot Rīgu, var secināt, ka 2013.gadā Jelgava bija otrajā vietā aiz Valmieras individuālo komersantu un komerksabiedrību skaita uz 1000 iedzīvotājiem ziņā, taču pēc individuālo komersantu un komerksabiedrību skaita uz 1000 iedzīvotājiem pieauguma tempa 2013.gadā pret 2009.gadu, Jelgava bija otrajā vietā aiz Jūrmalas.

	2007		2008		2009		2010		2011		2012		2013		Pieaugums, % (uz 1000 iedz.) 2013/2009
	Individuālo komersantu un komerc- sabiedrību skaits	uz 1000 iedz.	Individuālo komersantu un komerc- sabiedrību skaits	uz 1000 iedz.	Individuālo komersantu un komerc- sabiedrību skaits	uz 1000 iedz.	Individuālo komersantu un komerc- sabiedrību skaits	uz 1000 iedz.	Individuālo komersantu un komerc- sabiedrību skaits	uz 1000 iedz.	Individuālo komersantu un komerc- sabiedrību skaits	uz 1000 iedz.	Individuālo komersantu un komerc- sabiedrību skaits	uz 1000 iedz.	
Latvija	66810	30	72390	33	71414	34	73771	36	80708	39	87663	43	93775	46	137.6%
Zemgales reģions	4866	18	5486	20	5202	20	5403	21	5915	24	6291	25	6738	27	136.2%
Rīga	37375	54	39866	58	39442	59	40651	62	44214	68	48225	75	51484	<b>80</b>	136.6%
Daugavpils	2079	20	2261	23	2226	23	2251	24	2372	26	2486	28	2623	29	126.8%
<b>Jelgava</b>	<b>1642</b>	<b>26</b>	<b>1890</b>	<b>30</b>	<b>1753</b>	<b>29</b>	<b>1794</b>	<b>30</b>	<b>1939</b>	<b>33</b>	<b>2042</b>	<b>35</b>	<b>2172</b>	<b>38</b>	<b>130.7%</b>
Jēkabpils	-	-	-	-	704	28	710	29	778	32	798	33	857	36	128.9%
Jūrmala	1231	23	1328	25	1275	25	1316	26	1548	31	1670	33	1837	36	147.7%
Liepāja	2182	27	2331	29	2213	28	2172	28	2330	31	2426	33	2551	35	123.8%
Rēzekne	874	25	983	29	949	28	944	29	970	31	1007	33	1023	33	117.3%
Valmiera	-	-	-	-	895	35	929	37	1010	41	1037	43	1091	<b>45</b>	130.3%
Ventspils	1025	25	1107	27	1076	27	1068	28	1113	29	1148	31	1200	32	119.1%

Avots: LR Centrālā statistikas pārvalde

1.7.tabula. Individuālo komersantu un komercsabiedrību skaits Latvijā, Zemgalē un republikas pilsētās laika periodā no 2007.-2013.gadam



Avots: LR Centrālā statistikas pārvalde

### 1.12. attēls. Aktīvie komersanti un komercsabiedrības Jelgavā, Latvijā un Zemgalē uz 1000 iedzīvotājiem laika periodā no 2007.-2013.g.

Saskaņā ar SIA „Lursoft” datiem 2013.gadā reģistrēto uzņēmumu skaits ir lielāks nekā likvidēto uzņēmumu skaits. 2013.gadā ar juridisko adresi Jelgavā tika reģistrēti 346 uzņēmumi, t.sk. 15 individuālie komersanti, 322 SIA, 4 pilnsabiedrības, 3 komandītsabiedrības, 1 uzņēmuma filiāle, 1 kooperatīva sabiedrība, bet likvidēti 122 uzņēmumi. 2013.gadā reģistrēto uzņēmumu skaits ir atgriezies 2007.gada līmenī.

Reģistrētie uzņēmumi	2007	2008	2009	2010	2011	2012	2013
<b>KOMERCREĢISTRS</b>							
Akciju sabiedrība (AS)	2	0	0	0	1	0	0
Filiāle (FIL)	1	1	1	2	1	0	1
Individuālais komersants (IK)	93	75	53	31	26	24	15
Komandītsabiedrība (KS)	1	1	0	0	0	0	3
Pilnsabiedrība (PS)	0	3	0	4	0	1	4
Sabiedrība ar ierobežotu atbildību (SIA)	252	197	154	213	335	288	322
Ārvalsts komersanta filiāle (AKF)	0	0	0	0	0	1	0
<b>UZŅĒMUMU REĢISTRS</b>							
Individuālais uzņēmums (IND)	0	0	0	0	1	0	0
Kooperatīvā sabiedrība (KB)	1	0	0	1	2	0	1
Zemnieku saimniecība (ZEM)	0	1	0	1	1	0	0
<b>Kopā</b>	<b>350</b>	<b>278</b>	<b>208</b>	<b>252</b>	<b>367</b>	<b>314</b>	<b>346</b>

Avots: SIA „Lursoft” datu bāze

### 1.8.tabula. Laika periodā no 2007.-2013.gadam reģistrētie uzņēmumi Jelgavas pilsētā

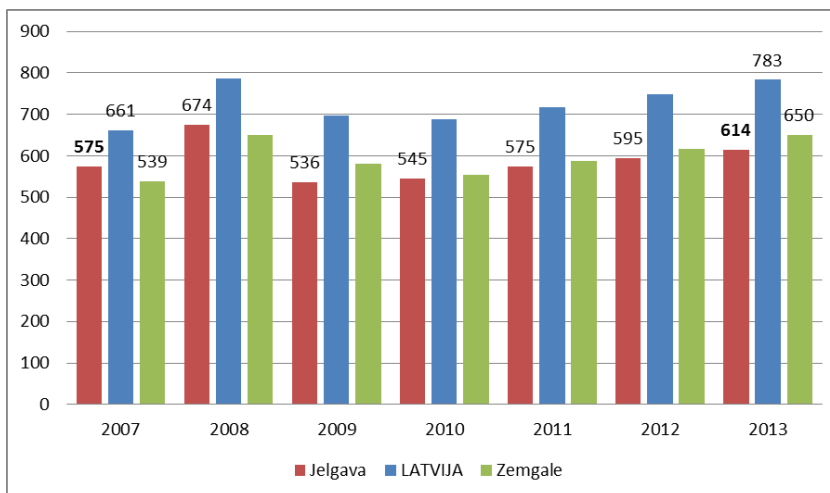
Jelgavā dominē mikro uzņēmumi (strādājošo skaits  $\leq 9$ ) – 3042 tirgus sektora statistikas vienības jeb 91,5%. Pilsētā darbojas arī 7 lielie uzņēmumi, 54 vidējie un 220 mazie. Uzņēmumi pamatā darbojās sekojošās nozarēs: vairumtirdzniecība, mazumtirdzniecība, automobiļu un motociklu remonts (706 uzņēmumi), profesionālie, zinātniskie un tehniskie pakalpojumi (375 uzņēmumi), būvniecība (260 uzņēmumi), apstrādes rūpniecība (212 uzņēmumi), operācijas ar nekustamo īpašumu (188 uzņēmumi), transports un uzglabāšana (186 uzņēmumi), veselības aizsardzība (137 uzņēmumi).



## 😊 Vidējā bruto darba alga

Rezultatīvais rādītājs paredz līdz 2020.gadam Jelgavā sasniegt vidējās bruto darba algas rādītāju >711 EUR.

Ekonomikas lejupslīdes laikā notika būtiskas korekcijas darba tirgū, kā rezultātā samazinājās gan nodarbināto skaits, gan strādājošo darba samaksa. Pēdējos gados, samazinoties bezdarba līmenim, vidējā darba samaksa mēnesī pieaug. Vidējā bruto darba samaksa mēnesī Jelgavā 2013.gadā bija 614 EUR, kas ir zemāka nekā vidēji Zemgalē un Latvijā, un viena no zemākajām, salīdzinot ar citām republikas nozīmes pilsētām – vēl zemāka bija tikai Rēzeknē un Daugavpilī (skat. 1.13.attēlu un 1.9.tabulu). Jāatzīmē, ka Latvijas vidējās darba algas rādītāju būtiski ietekmē augstā vidējā darba alga Rīgā un Ventspilī, kas 2013.gadā bija attiecīgi 895 un 852 EUR.



Avots: LR Centrālā statistikas pārvalde

### 1.13.attēls. Strādājošo mēneša vidējā bruto darba samaksa Jelgavā, Zemgalē un Latvijā laika periodā no 2007.-2013.g., EUR

(Pavisam, bez privātā sektora komersantiem ar nodarbināto skaitu <50)

Salīdzinot ar 2007.gadu, vidējā bruto darba samaksa Jelgavā 2013.gadā ir pieaugusi par 6,8%, bet Latvijā kopumā šis pieaugums ir bijis daudz lielāks - par 18,47%, savukārt, salīdzinot ar 2009.gadu, darba samaksa Jelgavā pieauga par 14,6%, un tas ir līdzvērtīgs rādītājs citu republikas pilsētu attiecīgajiem datiem. Ar katru gadu vidējā mēneša bruto darba samaksa pieaug, līdz ar to var prognozēt, ka līdz 2020.gadam izvirzītais rādītājs - >711 EUR tiks sasniegts.

	2007	2008	2009	2010	2011	2012	2013	Pieaugums, % 2013/2009
<b>LATVIJA</b>	661	786	696	688	717	748	783	112.5%
<b>Zemgale</b>	539	650	580	554	588	616	650	112.1%
<b>Rīga</b>	754	895	805	788	823	857	<b>895</b>	111.2%
<b>Daugavpils</b>	458	563	479	484	511	527	543	113.4%
<b>Jelgava</b>	<b>575</b>	<b>674</b>	<b>536</b>	<b>545</b>	<b>575</b>	<b>595</b>	<b>614</b>	<b>114.6%</b>
<b>Jēkabpils</b>	-	-	545	535	580	619	680	<b>124.8%</b>
<b>Jūrmala</b>	538	667	553	553	568	598	630	113.9%
<b>Liepāja</b>	586	687	597	609	624	682	677	113.4%
<b>Rēzekne</b>	489	588	503	509	530	520	547	108.7%
<b>Valmiera</b>	-	-	601	583	623	670	<b>706</b>	117.5%
<b>Ventspils</b>	677	806	738	743	781	809	<b>852</b>	115.4%

Avots: LR Centrālā statistikas pārvalde

### 1.9.tabula. Strādājošo mēneša vidējā bruto darba samaksa Latvijā un republikas pilsētās laika periodā no 2007.-2013.gadam, EUR

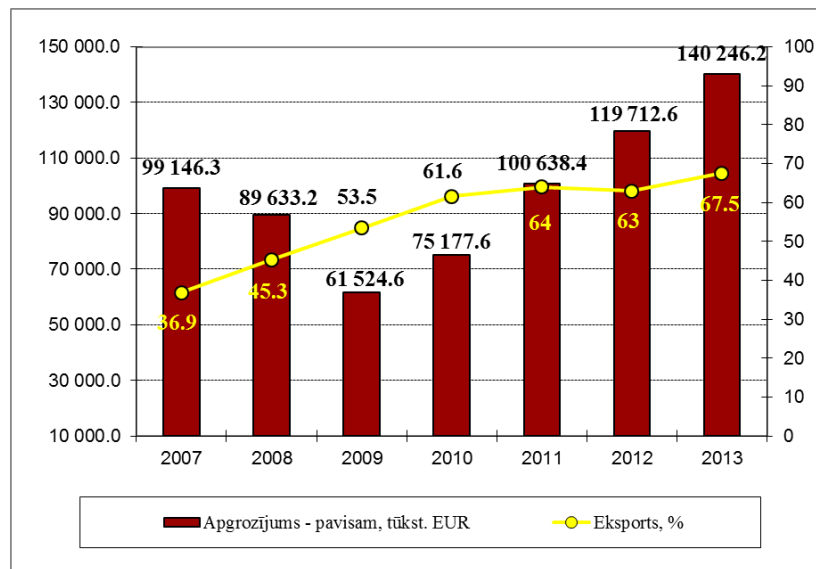
(Pavisam, bez privātā sektora komersantiem ar nodarbināto skaitu <50)

## 😊 Apstrādes rūpniecības produkcijas izlaide

Pamatrādītājs paredz apstrādes rūpniecības produkcijas kopapjoma pieaugumu, 2020.gadā sasniedzot >142 287 tūkst. EUR.

Apstrādes rūpniecības produkcijas izlaide Jelgavā 2013.gadā sasniedza 132 738,4 tūkst. EUR, bet apgrozījums – 140 246,2 tūkst. EUR un, salīdzinot ar 2007.gadu, apstrādes rūpniecības apgrozījums ir būtiski palielinājies - par **41,4%** (skat. 1.14.attēlu). Pirmajos trīs pārskata perioda gados - no 2007.-2009.gadam apstrādes rūpniecības apgrozījums ekonomiskās krīzes ietekmē ļoti strauji un būtiski samazinājās – par 38% (2009.gadā, salīdzinot ar 2007.gadu), taču turpmākajos pēckrīzes gados sākās augšupeja – salīdzinot ar zemāko punktu 2009.gadā, 2013.gadā apgrozījums dubultojās un pieaugums bija ļoti iespaidīgs - par **128%**.

Jelgavas uzņēmumi veiksmīgi darbojas eksporta tirgos. Periodā no 2007.-2013.gadam saražotās apstrādes rūpniecības produkcijas eksporta īpatsvars ar katru gadu pieauga – ja 2007.gadā eksportēja tikai 36,9%, tad 2013.gadā – jau 67,5%. Vislielākais eksporta īpatsvara pieaugums bija tieši līdz 2010.gadam – salīdzinot ar 2007.gadu – par 67%, taču pēckrīzes gados tas bija mērens, bet stabils - 2013.gadā, salīdzinot ar 2010.gadu – par 9,5%.



Avots: LR Centrālā statistikas pārvalde

### 1.14. attēls. Apstrādes rūpniecības produkcijas apgrozījums, tūkst.EUR un eksporta īpatsvars, % Jelgavā laika periodā no 2007.-2013.g.

Latvijas tautsaimniecības strukturpolitikas galvenie mērķi vidējā termiņā ir saistīti ar noteiktām strukturālām izmaiņām tautsaimniecības resursu izvietojumā par labu preču un pakalpojumu ar augstāku pievienoto vērtību ražošanai, uz eksportu vērstām nozarēm, lielākiem ieguldījumiem jaunās tehnoloģijās, inovācijā un IKT, kā arī uzlabojumiem izglītības sistēmā. Šo politikas pasākumu īstenošana stiprinās ekonomiskās izaugsmes potenciālu, paātrinot rūpniecības izaugsmi un paaugstinot tautsaimniecības produktivitāti.

Latvijas tautsaimniecības turpmākā izaugsme joprojām būs cieši atkarīga no eksporta iespējām, tāpēc lielākais Latvijas izaugsmes risks saistīts ar globālās ekonomikas attīstību. Vienlaikus eksporta turpmākās attīstības iespējas ietekmēs ne tikai ārējā pieprasījuma izmaiņas, bet arī Latvijas ražotāju spēja uzturēt konkurētspēju. Jāņem vērā, ka līdz šim Latvijas konkurētspējas uzlabošanas pamatā noteica darbaspēka izmaksu samazināšana, bet izšķiroša loma būs spējai palielināt produktivitāti un atrast jaunus noieta tirgus. Laika periodā no 2014.gada situāciju rūpniecībā ietekmēs arī ārpolitika – sarežģītās attiecības ar Krieviju, taču visticamāk līdz 2020.gadam izdosies sasniegt plānoto apstrādes rūpniecības produkcijas kopapjoma pieaugumu - >142 287 tūkst. EUR.

## 😊 Teritorijas attīstības indekss

Pamatrādītājs paredz līdz 2020.gadam sasniegt teritorijas attīstības indeksu >0,030, taču, tā kā 2014.gadā ir mainījušies normatīvie akti attiecībā uz indeksa noteikšanas kārtību, šādu vērtību nebūs iespējams sasniegt.

Teritorijas attīstības indekss raksturo attīstības līmeni attiecīgā gadā, parādot teritoriju augstāku vai zemāku attīstību, salīdzinājumā ar vidējo attīstības līmeni valstī. Taču grūti salīdzināt attīstības indeksa vērtības pa gadiem visā pārskata periodā no 2007.-2013.gadam, jo vairākkārt mainījās metodoloģija, kas noteica tā aprēķināšanas kārtību.

2009.gada 7.aprīlī Ministru kabinets pieņēma noteikumus Nr.319 „Noteikumi par teritorijas attīstības indeksa aprēķināšanas kārtību un tā vērtībām”, kuros tika noteikta teritorijas attīstības indeksa aprēķināšanas kārtība, un noteiktas tā vērtības pēc 2007.gada datiem atsevišķi pa teritoriju grupām: novadiem; republikas pilsētām; pilsētām un novadiem, kuros ietilpst pilsētas; pagastiem, kā arī novadiem, kuros ietilpst tikai pagasti; rajoniem; plānošanas reģioniem. Jelgavas pilsēta ietilpa 2 teritoriju grupās un katrā no tām pilsētai bija atšķirīga attīstības indeksa vērtība un rangs. Teritorijas attīstības indeksu pilsētām aprēķināja, izmantojot 4 rādītājus, kas raksturo teritorijas sociāli ekonomisko attīstību: bezdarba līmeni, iedzīvotāju ienākuma nodokļa apmēru uz vienu iedzīvotāju, demogrāfisko slodzi un pastāvīgo iedzīvotāju skaita izmaiņas. Noteikumi paredzēja, ka 2009.gads ir pārejas periods, līdz ar to no 2010.gada mainījās attīstības indeksa aprēķina metodoloģija.

2010.gada 25.maijā Ministru kabinets pieņēma noteikumus Nr.482 „Noteikumi par teritorijas attīstības indeksa aprēķināšanas kārtību un tā vērtībām”, saskaņā ar kuriem, ņemot vērā īstenoto administratīvi teritoriālo reformu, attīstības indeksu no 2010.gada aprēķināja un tā vērtību noteica pa šādām teritoriju grupām: novadiem, republikas pilsētām, plānošanas reģioniem. Teritorijas attīstības indeksu republikas pilsētām aprēķināja, izmantojot tos pašus četrus rādītājus: bezdarba līmeni, iedzīvotāju ienākuma nodokļa apmēru uz vienu iedzīvotāju, demogrāfisko slodzi un pastāvīgo iedzīvotāju skaita izmaiņas.

2014.gada 1.jūlijā Ministru kabinets apstiprināja noteikumus Nr.367 „Reģionālās attīstības uzraudzības un novērtēšanas kārtība”, saskaņā ar kuriem atkal tika noteikta jauna teritorijas attīstības indeksa aprēķināšanas kārtība, un teritorijas attīstības indeksa aprēķinam republikas pilsētu grupā tiek izmantoti 8 rādītāji: ekonomiski aktīvo individuālo komersantu un komercsabiedrību skaits uz 1000 iedzīvotājiem, bezdarba līmenis, trūcīgo personu īpatsvars iedzīvotāju kopskaitā, kopējais noziedzīgo nodarījumu skaits uz 1000 iedzīvotājiem, dabiskās kustības saldo uz 1000 iedzīvotājiem, ilgtermiņa migrācijas saldo uz 1000 iedzīvotājiem, iedzīvotāju skaits virs darbības vecuma uz 1000 darbības vecuma iedzīvotājiem, iedzīvotāju ienākuma nodoklis uz vienu iedzīvotāju, EUR.

Pēc 2007.gada datiem	Pēc 2008.gada datiem	Pēc 2009.gada datiem	Pēc 2010.gada datiem	Pēc 2011.gada datiem	Pēc 2012.gada datiem	Pēc 2013.gada datiem
0,307* (3.rangs) 0,284** (12.rangs)	0,402 (2.rangs)	0,133 (3.rangs)	0,213 (4.rangs)	0,030 (5.rangs)	Dati nav pieejami	-0.236 (3.rangs)

Avots: Valsts reģionālās attīstības aģentūra

1.10.tabula. **Jelgavas pilsētas teritorijas attīstības indeksa vērtība un rangs laika periodā no 2007.-2013.g.**

\* republikas pilsētu grupā

\*\* pilsētu un novadu, kuros ietilpst pilsētas, grupā

Pēc 2013.gada datiem Jelgavai starp republikas pilsētām bija trešais augstākais teritorijas attīstības indekss – -0,236 un Jelgava ierindojās 3.vietā aiz Rīgas un Jūrmalas. Vienīgi galvaspilsētai attīstības indeksa rādītājs bija pozitīvs.

Republikas pilsētas	Teritorijas attīstības līmeņa indekss	Rangs
Rīga	0,627	1
Jūrmala	-0,189	2
Jelgava	-0,236	3
Ventspils	-0,404	4
Valmiera	-0,528	5
Jēkabpils	-1,063	6
Liepāja	-1,131	7
Daugavpils	-1,131	8
Rēzekne	-1,528	9

Avots: Valsts reģionālās attīstības aģentūra

1.11.tabula. Teritorijas attīstības līmeņa indeksi republikas pilsētām pēc 2013.gada datiem

### 😊 Iedzīvotāju apmierinātība ar izglītības, kultūras, sporta, sociālo, veselības aprūpes u.c. pašvaldības pakalpojumu kvalitāti

Iedzīvotāju apmierinātību ar pašvaldības administrācijas sniegtajiem pakalpojumiem katru gadu izvērtē Jelgavas pilsētas pašvaldības Klientu apkalpošanas centrs, veicot detalizētu saņemto pateicību un sūdzību analīzi un apmeklētāju anketēšanu. Anketēšana ilgst mēnesi, vidēji tiek aizpildītas ap 100 anketām Klientu apkalpošanas centrā un ap 50 - elektroniski Jelgavas pilsētas pašvaldības mājas lapā [www.jelgava.lv](http://www.jelgava.lv).

Aptaujātie respondenti informāciju par pašvaldības sniegtajiem pakalpojumiem visvairāk gūst no interneta vietnēm - ~37% un laikrakstiem - ~32%. Internetā pieejamā informācija ar katru gadu gūst aizvien lielāku atsaucību, savukārt laikrakstu popularitāte būtu saistāma ar „Jelgavas Vēstneša” plašo auditoriju. Pašvaldības administrācijas Klientu apkalpošanas centrā informāciju saņem 19% respondenti, bet 12% - pašvaldības iestādēs.

Samērā daudzi respondenti norādījuši, ka ar pašvaldību sazinās elektroniski, un to skaits ir palielinājies līdz 18% 2012.gadā. Vairāk nekā puse respondentu anketas pildīja elektroniski un ir aktīvāki e-vidē, lai gan no iedzīvotāju puses ir izteikta neapmierinātība saistībā ar pašvaldības mājas lapas sarežģītību (grūti atrast informāciju par būvniecību, sociālajām lietām, zemes un īpašumu jautājumiem u.c.).

Laika periodā no 2007.-2013.gadam vidēji 75% klientu bija apmierināti ar saņemtajiem pašvaldības pakalpojumiem, savukārt 2013.gadā to īpatsvars sasniedza pat 94% (skat. 1.12.tabulu). Apkalpošanas kultūra 68% gadījumos tika novērtēta kā teicama un laba, 8% respondentu apkalpošanu bija novērtējuši kā sliktu, nenorādot konkrētu gadījumu, līdz ar to grūti noteikt, kas ir bijis cēlonis un kā to vairāk neatkārtot. Atsevišķos gadījumos tika vērsta kritika gan uz apkalpošanas kultūru, vispārējo darbinieku attieksmi, gan pašvaldības darbu kopumā. No iedzīvotāju puses tiek minēti arī konstruktīvi ieteikumi, risinājumi, kurus var ņemt vērā turpmākajā pašvaldības darbībā. Klienti visvairāk izmanto tos pakalpojumus, kas attiecas uz būvniecības jautājumiem, uz jautājumiem par speciālistu pieejamību, pakalpojumu sniegšanu un attieksmi, ir pārliecināti pozitīvo atbilžu pārsvars.

Pēc 2007.gada datiem	Pēc 2008.gada datiem	Pēc 2009.gada datiem	Pēc 2010.gada datiem	Pēc 2011.gada datiem	Pēc 2012.gada datiem	Pēc 2013.gada datiem
80%	59%	62%	77%	85%	69%	94%

Avots: Jelgavas pilsētas pašvaldība

1.12.tabula. Iedzīvotāju apmierinātība ar pašvaldības sniegtajiem pakalpojumiem\* laika periodā no 2007.-2013.g.

\* dati iegūti, veicot pašvaldības Klientu apkalpošanas centra apmeklētāju aptauju

Izpētes rezultāti tiek ņemti vērā strādājot pie pašvaldības pakalpojumu kvalitātes uzlabošanas, saskaņā ar Jelgavas pilsētas pašvaldības administrācijā ieviesto kvalitātes vadības sistēmu ISO 9001.

## **1.2. Vidējā termiņa rezultātīvo rādītāju īstenošana**

Attīstības prioritāšu, rīcības virzienu un ar tiem saistīto risināmo uzdevumu izpildes uzraudzībai Jelgavas pilsētas attīstības programmā 2007.-2013.gadam tika noteikti vidēja termiņa rezultātīvie rādītāji, kas katru gadu tika apkopoti monitoringa tabulā (2.pielikums).

Izvērtējot prioritāšu virzienu attīstības tendences, sniegts novērtējums par sasniegtajiem rezultātiem visā pārskata periodā un sasniegto 2013.gadā, salīdzinot ar 2007.gadu (skat. 1.12.tabulu).

### **1.prioritāte: Izglītots, konkurētspējīgs, vesels, sociāli aktīvs un radošs iedzīvotājs**

1.prioritātes lielākās daļas rīcības virzienu īstenošanas rezultāti tika novērtēti pozitīvi.

Rīcības virziena *Kvalitatīva izglītība visa mūža garumā* ietvaros pozitīvi vērtējamas tādu rādītāju attīstības tendences, kā: pirmsskolas izglītības programmās iesaistīto bērnu skaits, vidusskolu absolventu īpatsvars, kuri iestājas akadēmiskās vai profesionālās augstākās izglītības iestādēs, izglītojamiem ar speciālām vajadzībām piedāvāto vietu skaits vispārējās un profesionālās izglītības programmās, izstrādātās interešu izglītības un pieaugušo neformālās izglītības programmas.

Rīcības virzienā *Kultūras un sporta pakalpojumu kvalitāte* pozitīvi vērtējama nacionālas nozīmes attīstības centra kultūras pakalpojumu groza pieejamība, kultūras kolektīvu un to dalībnieku skaita pieaugums, tiešsaistes bibliotēkas pakalpojumu lietotāju skaita, muzeju apmeklētāju skaita pieaugums.

Rīcības virziena *Informācijas sabiedrība* rādītāji kopumā uzrāda pozitīvas attīstības tendences, t.sk. e-pakalpojumu pieejamība, datorprasmes pilnveidojošo skaits.

Rīcības virziena *Publiskā pārvalde* ietvaros pozitīvi vērtējama tādu rādītāju īstenošana kā: pašvaldības apmācīto darbinieku skaits, izstrādātais civilās aizsardzības plāns, uzstādīto videokameru skaits.

Tomēr rīcības virziena *Cilvēkresursu nodarbinātība, konkurētspēja un attīstība* rādītāju īstenošana kopumā ir novērtēta negatīvi, to izpildi ietekmēja ekonomiskā krīze valstī. Taču rīcības virziena kontekstā pēdējos gados pozitīvi vērtējams pilsētā strādājošo iedzīvotāju skaita pieaugums un bezdarba līmeņa samazināšanās.

### **2.prioritāte: Ekonomiski attīstīts zināšanu, tehnoloģiju un jauninājumu centrs**

Izvērtējot prioritātes rādītājus, kopumā neitrāli novērtēta rādītāju izpilde rīcības virziena *Zināšanas un jauninājumi izaugsmes sekmēšanai* īstenošanai. Lai panāktu būtisku situācijas uzlabošanu, nepieciešams veicināt zinātnes un pētniecisko darbu rezultātu komercializāciju inovatīvu un konkurētspējīgu produktu attīstībai, vienotas zinātniskās izpētes telpas attīstību zinātnieku, zināšanu un tehnoloģiju apmaiņai pilsētas konkurētspējas paaugstināšanai, veidot uzņēmēju, izglītības, zinātnes un pētniecības institūciju un pašvaldību sadarbības tīklus un veicināt sabiedrības izpratni par inovācijām, zinātnes un jauno tehnoloģiju lomu iedzīvotāju labklājības līmeņa paaugstināšanā.

Pozitīvi novērtēta rādītāju īstenošana rīcības virziena *Konkurētspējīga ražošana un pakalpojumi* ietvaros. Īpaši pozitīvi vērtējamas tādu rādītāju attīstības tendences kā apstrādes rūpniecības produkcijas kopapjoms, ekonomiski aktīvo komersantu un komercsabiedrību skaits uz 1000 iedzīvotājiem.

### **3.prioritāte: Pilsēta ar mūsdienīgu un ilgtspējīgu dzīves vidi**

Prioritātes visu rīcības virzienu īstenošana vērtējama pozitīvi.

Rīcības virziena *Vide un vides infrastruktūra* rādītāju izpildē kā īpaši pozitīvo var uzsvērt Jelgavas šķidro bīstamo atkritumu izgāztuves „Kosmos” sanāciju, hidrotehnisko būvju rekonstrukciju Kalnciema ceļa - Loka maģistrāles rajonā Jelgavā, tā pasargājot no plūdiem Kalnciema ceļa labās puses teritoriju.

Pozitīvs novērtējums ir arī rīcības virziena *Transporta un sakaru infrastruktūra* rādītājiem, kas saistīts ar būtiskiem ieguldījumiem ielu rekonstrukcijā, auto stāvlaukumu izbūvi, satiksmes drošības uzlabojumiem, izbūvētajiem veloceliņiem, mūsdienīga autobusa parka izveidi.





Rīcības virziena *Enerģētika* ietvaros pozitīvi vērtējami šādi fakti: uzsākusi darbu biokurināmā koģenerācijas stacija, veikti energoefektivitātes pasākumi gan sabiedriskajās, gan dzīvojamās ēkās, izveidota Zemgales reģionālā enerģētikas aģentūra.

Rīcības virziena *Komunālā saimniecība* ietvaros pozitīvi vērtējama inženierkomunikāciju rekonstrukcija un jaunu izbūve, veiktie ieguldījumi atkritumu apsaimniekošanas sistēmas attīstībā, bērnu rotaļlaukumu izveide.



Rīcības virziena *Kultūras, sporta un atpūtas infrastruktūra* īstenošanai izveidota brīvdabas estrāde, uzbūvēts Zemgales Olimpiskais centrs, rekonstruēti valsts nozīmes kultūras pieminekļi: Academia Petrina, Svētās Trīsvienības baznīcas tornis, Ā.Alunāna memoriālā māja.

Rīcības virziena *Izglītības, veselības aprūpes un sociālo pakalpojumu infrastruktūra* ietvaros kā nozīmīgāko jāatzīmē būtiskus ieguldījumus Jelgavas pilsētas slimnīcas infrastruktūras sakārtošanā un attīstībā, ZRKAC metālapstrādes parka izveidi.




Vidēja termiņa monitoringa rīcības virzienu attīstības tendences laika periodā no 2007.-2013.g.





2013/2007	Rīcības virzieni (RV)	Risināmie uzdevumi (U)	Sasniegto rezultātu novērtējums
	<b>1.prioritāte: Izglītots, konkurētspējīgs, vesels, sociāli aktīvs un radošs iedzīvotājs</b>		
	<b>RV 1:</b> Kvalitatīva izglītība visa mūža garumā	<p><b>U1:</b> Paaugstināt izglītojamo mācīšanas, mācīšanās un zināšanu apguves kvalitāti</p> <p><b>U2:</b> Pilnveidot un attīstīt mūsdienu prasībām atbilstošu izglītības piedāvājumu: mācību programmas un materiāltechnisko bāzi</p> <p><b>U3:</b> Paaugstināt pedagogu kompetenci, prasmes un inovatīvo darbību</p> <p><b>U4:</b> Paplašināt izglītības iespējas dažādām iedzīvotāju, t.sk. sociālā riska grupām</p> <p><b>U5:</b> Attīstīt mūžizglītību, palielināt pieaugušo izglītības centra kapacitāti</p>	<p>2013.gadā, salīdzinot ar 2007.gadu, palielinājies pirmsskolas izglītības programmās iesaistīto bērnu skaits - par 4.5%, vidusskolu absolventu īpatsvars, kuri iestājas akadēmiskās vai profesionālās augstākās izglītības iestādēs ir samazinājies par 12%punktiem. 9.klašu absolventu īpatsvars, kuri turpina mācīties, nedaudz pieauga - 95.8%, bet profesionālās vidējās izglītības programmās iesaistīto izglītojamo īpatsvars būtiski pieauga no 59% līdz 71%. Izglītojamiem ar speciālām vajadzībām piedāvāto vietu īpatsvars vispārējās un profesionālās izglītības programmās pieauga no 5,7% uz 6,6%. Pedagogu īpatsvars, kuri ik gadu pilnveido pedagoģisko kompetenci tālākizglītībasursos, pieauga no 69% līdz 93,5%. Piedāvāto interešu izglītības programmu skaits palielinājās no 52 līdz 223 programmām, tomēr bērnu skaits tajās samazinājies: no 8478 līdz 4304 bērniem. Mūžizglītībā iekļāvušos pensionāru skaits būtiski pieauga no 80 līdz 417. Būtiski pieauga izstrādāto pieaugušo neformālās izglītības programmas skaits - no 82 uz 254.</p>
	<b>RV 2:</b> Cilvēkresursu nodarbinātība, konkurētspēja un attīstība	<p><b>U1:</b> Veicināt vietējam darba tirgus pieprasījumam atbilstoša darbaspēka sagatavošanu</p> <p><b>U2:</b> Nodrošināt kvalifikācijas celšanas un pārkvalifikācijas iespējas pilsētā</p> <p><b>U3:</b> Attīstīt cilvēkresursus un sekmēt kvalificētu speciālistu piesaisti izglītības, veselības aprūpes, sociālo pakalpojumu, kultūras un sporta jomās</p>	<p>Darbspējīgo iedzīvotāju īpatsvaram tendence ir samazināties - no 66,3% līdz 63,6%. Lielākais pilsētā strādājošo iedzīvotāju skaits ir bijis 2007.gadā (33014 cilvēki), zemākais - 2010.gadā (21216), kas saistīts ar ekonomisko krīzi valstī, kuras sekas bija - darbavietu samazinājums, taču turpmākajos gados strādājošo skaits palielinājās un 2013.gadā sasniedza 22408. Bezdarba līmenis saistībā ar ekonomisko krīzi valstī strauji palielinājās no 2008.-2010.g. no 4% līdz 12,2%, taču 2013.gadā bezdarba līmenis samazinājās līdz 7,4%. Vidējā bruto mēnešalga strādājošajiem sabiedriskajā sektorā krīzes gados samazinājās - zemākā ir bijusi 2010.gadā (392 Ls), bet ar 2011. gadu sāka pieaugt un 2013.gadā sasniedza 430 Ls.</p>
	<b>RV 3:</b> Veselības aprūpes un sociālo pakalpojumu kvalitāte	<p><b>U1:</b> Nodrošināt kvalitatīvu veselības aprūpes pakalpojumu sistēmu</p> <p><b>U2:</b> Sekmēt veselības veicināšanas aktivitātes</p> <p><b>U3:</b> Attīstīt sociālo pakalpojumu kvalitāti, pieejamību un dažādību</p> <p><b>U4:</b> Attīstīt veselības aprūpes un sociālo pakalpojumu institūciju materiāltechnisko bāzi</p>	<p>Ārstu skaits uz 10 000 iedzīvotājiem krities visā atskaites periodā no 40 līdz 30. Vidējais ārstēšanās ilgums samazinājies no 6,7 līdz 5,7 sakarā ar izmaiņām veselības aprūpes finansēšanas sistēmā. Mirušo skaitam uz 1000 iedzīvotājiem un zīdaiņu mirstībai uz 1000 dzīvi dzimušajiem pēdējos gados ir tendence pieaugt, 2013.gadā sasniedzot attiecīgi 11 un 10 (2007.gadā - 15 un 9). Pašvaldībā pieejamo sociālo pakalpojumu skaits palielinājies no 12 uz 15, līdz ar to sociālos pakalpojumus saņēmušo personu skaits arī palielinās, sasniedzot 2310 personas 2013.gadā.</p>







2013/2007	Rīcības virzieni (RV)	Risināmie uzdevumi (U)	Sasniegto rezultātu novērtējums
	<b>RV 4:</b> Kultūras un sporta pakalpojumu kvalitāte	<p><b>U1:</b> Paaugstināt un dažādēt kultūras dzīves piedāvājuma kvalitāti</p> <p><b>U2:</b> Paplašināt iedzīvotāju jaunrades un radošās izpaušmes iespējas</p> <p><b>U3:</b> Pilnveidot un attīstīt kultūras institūciju, t.sk. bibliotēku, muzeju materiāli tehnisko bāzi</p> <p><b>U4:</b> Veicināt daudzveidīgu sporta pakalpojumu un aktīvās atpūtas pieejamību un piedāvājumu</p> <p><b>U5:</b> Attīstīt sporta iestāžu materiāli tehnisko bāzi</p>	<p>Nacionālas nozīmes attīstības centra kultūras pakalpojumi tiek nodrošināti, izņemot kinoteātri. Kultūras pasākumu un to apmeklētāju skaits samazinājies, bet tas vairāk saistīts ar iedzīvotāju maksātspēju nevis kultūras pasākumu kvalitāti, 2013.gadā tika noorganizēti 283 pasākumi ar 292397 apmeklētājiem. Kultūras kolektīvu dalībnieku skaitam bija tendence pieaugt, 2013.gada sasniedzot 1567, tomēr 2007.gadā tas ir bijis vēl lielāks - 1675. Palielinājies bibliotēkas lasītāju skaits no 9193 (2007.g.) uz 9996 (2013.g.), kā arī tiešsaistes bibliotēkas pakalpojumu lietotāju skaits no 63135 uz 113707. Muzeju krājumu, rīkoto izstāžu un apmeklētāju skaits pieaug katru gadu, it īpaši kopš Jelgavas Sv. Trīsvienības baznīcas torņa (16.11.2010.) un Ā.Alunāna memoriālā muzeja - ĀAMM (2011.gada maijā) atvēršanas pēc rekonstrukcijas. 2013.gadā Ģederta Eliasa Jelgavas Vēstures un mākslas muzeju apmeklējuši 16839 apmeklētāji, ĀAMM - 4192, Sv.Trīsvienības baznīcas torni - 37 659 apmeklētāji. 2013.gadā darbojās 53 sporta klubi, t.sk. 3 sporta skolas, sporta aktivitātēs iesaistot 3408 jelgavniekus (2007.gadā - 49 klubi, 6030 jelgavnieki). Visvairāk jelgavnieku bija iesaistīti ķērlingā - 572, peldēšanā - 456, futbolā - 351, basketbolā - 306. Visvairāk reģionālas nozīmes sporta pasākumi notikuši 2012.gadā (119), 2013.gadā - 68 nacionālas nozīmes sporta pasākumi.</p>
	<b>RV 5:</b> Informācijas sabiedrība	<p><b>U1:</b> Veidot pašvaldības e-pakalpojumus, t.sk. e-pārvaldi, e-izglītību un e-veselību</p> <p><b>U2:</b> Veicināt IKT pieejamību, veidojot publiskos interneta pieejas punktus un iesaistot IKT lietošanā sociālās atstumtības riskam pakļautos iedzīvotājus</p> <p><b>U4:</b> Attīstīt pašvaldības informācijas sistēmas</p> <p><b>U5:</b> Investēt pašvaldības IKT infrastruktūrā, t.sk. skolu IKT infrastruktūras atjaunošanā un uzlabošanā</p>	<p>Izstrādātie e-pakalpojumi: interaktīvā karte 8787, Jelgavas pilsētas portālā www.jelgava.lv pieejamas 57 veidu veidlapas pašvaldības un sniegto pakalpojumu saņemšanai un ar tām saistīto pakalpojumu apraksti, 2- uz āru vērstie e-pakalpojumi (nekustamā īpašuma nodokļa nomaksa un jautājumi Jelgavas pašvaldībai). 2013.gadā izveidoto publisko interneta pieejas punktu skaits sasniedzis 7 un darbojās 42 informācijas sistēmas. 2011.gadā izveidota vienota pašvaldības videonovērošanas sistēma. Kopš 2008.gada pašvaldībā darbojas 17 datu drošības sistēmas. Ik gadu Zemgales reģiona Kompetenču attīstības centrā iedzīvotāji apgūst vai pilnveido datorprasmes: 2007.gadā - 1095, 2013.gadā - 985 cilvēki, kā arī izstrādātas e-studiju programmas pieaugušajiem. Skolās pieaug datoru skaits uz 100 izglītojamajiem pieauga no 4,8 datoriem 2007.gadā līdz 17,4 - 2013.gadā.</p>



2013/2007	Rīcības virzieni (RV)	Risināmie uzdevumi (U)	Sasniegto rezultātu novērtējums
	<b>RV 6:</b> Publiskā pārvalde	<p><b>U1:</b> Pilnveidot pašvaldības pakalpojumu kvalitāti un pieejamību</p> <p><b>U2:</b> Stiprināt pašvaldības un tās institūciju kapacitāti, tai skaitā materiāli tehnisko bāzi</p> <p><b>U3:</b> Attīstīt pašvaldības, valsts institūciju, NVO un privāto sadarbību un partnerību</p> <p><b>U4:</b> Veicināt sabiedrības integrāciju</p> <p><b>U5:</b> Sekmēt iedzīvotāju un NVO līdzdalību stratēģisku lēmumu pieņemšanas procesā</p> <p><b>U6:</b> Īstenot civilās aizsardzības pasākumus</p> <p><b>U7:</b> Uzlabot drošības institūciju darbības efektivitāti un infrastruktūru</p>	<p>Kopš 2005.gada pašvaldības administrācija darbojas atbilstoši ISO 9001 un ISO14001 standartiem, arī Jelgavas sociālo lietu pārvaldē ieviesta integrētā KVS sistēma. Pašvaldības darbinieki regulāri regulāri paaugstina savu kvalifikāciju - tiek apmācīti budžeta vai projektu ietvaros saskaņā ar pieejamo finansējumu, 2013.gadā apmācīts 61 darbinieks. Katru gadu klientiem, kas saņēmuši sociālās rehabilitācijas pakalpojumus, mājās aprūpējamiem klientiem, Dienas centru klientiem, "Grupu dzīvokļu" klientiem tika veikta aptauja par apmierinātību ar pašvaldības sniegtajiem pakalpojumiem, un pārsvarā aptaujātie ir apmierināti - visā pārskata periodā no 50%-98,1%. 2013.gada veiktajā aptaujā 45% aptaujāto visvairāk apmierināja speciālistu attieksme un 32% aptaujāto apmierina individuālā pieeja sociālā darbinieka darbā ar klientu.</p> <p>Pašvaldība ik gadu no sava budžeta finansē NVO projektus - 2013.gadā tika atbalstīti 85 projekti par Ls 30500. Sabiedrības līdzdalību un iesaisti teritorijas attīstības procesos nosaka normatīvie akti, bet iedzīvotāju aktivitāti ietekmē apspriežamo jautājumu aktualitāte. Informācijas pieejamību par iespējām līdzdarboties publiskajā apspriešanā pašvaldība nodrošina mājas lapā un laikrakstā, kā arī organizējot sabiedriskās apspriedes. Pārsvarā publiskā apspriešana tiek organizēta par teritorijas attīstības plānošanas dokumentiem. 2007.gadā tika organizētas 53 sabiedriskās apspriešanas par detālpārskatu izstrādi, 1 – par Teritorijas plānojuma izstrādes uzsākšanu (35 priekšlikumi) un 1 – par Jelgavas integrētas attīstības programmas 2007-2013 1.redakciju (33 iedzīvotāji, 47 aptaujas). Pēdējos gados publiskās apspriešanas pasākumu un tajās iesaistīto iedzīvotāju skaits ir palielinājies, īpaši aktīvi laika periodā no 2011.-2013.g. iedzīvotāji iesaistījās Jelgavas pilsētas attīstības programmas 2014.-2020.gadam un Jelgavas pilsētas ilgtermiņa attīstības stratēģijas 2007.-2020.gadam 1.redakciju izstrādē - piedalījās 369 dalībnieki - un apspriešanā - piedalījās 134 dalībnieki, tika saņemti priekšlikumi no 82 priekšlikumu iesniedzējiem, un sabiedriskajā apspriedē piedalījās 52 jelgavnieki. 2010.gadā Jelgavas pilsētai, Jelgavas un Ozolnieku novadam izstrādāts vienots civilās aizsardzības plāns, kas nosaka pasākumus iespējamā kaitējuma mazināšanai cilvēkam, īpašumam un videi katastrofu gadījumā. 2010.gadā pirmais Latvijā izveidots CA informatīvā atbalsta dienests – Pašvaldības operatīvās informācijas centrs (POIC), kura uzdevums ir uzturēt civilai aizsardzībai nozīmīgo informāciju un ar to nodrošināt operatīvos un citus katastrofu pārvaldīšanā iesaistītos dienestus, kā arī katastrofu gadījumā piedalīties iedzīvotāju apziņošanā. 2007.gadā tika iegādāta mobilā gaisa monitoringa laboratorija. Pilsētai stratēģiski nozīmīgās vietās uzstādīto videokameru skaits pieaug un to skaits palielinājies no 15 (2007.g.) līdz 68 (2013.g.).</p>
	<b>2. prioritāte: Ekonomiski attīstīts zināšanu, tehnoloģiju un jauninājumu centrs</b>		
	<b>RV 1:</b> Zināšanas un jauninājumi izaugsmes sekmēšanai, ražošanas un pētniecības mijiedarbība	<p><b>U1:</b> Veicināt sadarbību starp zinātniski pētnieciskiem institūtiem, izglītības iestādēm, nozaru asociācijām, uzņēmējiem un ārvalstu pārstāvniecībām starptautiski konkurētspējīgu produktu, procesu un pakalpojumu attīstībai</p> <p><b>U2:</b> Attīstīt jauninājumu, zināšanu un tehnoloģiju pārneses materiāli tehnisko bāzi un infrastruktūru un MVK piekļuvi tai</p> <p><b>U3:</b> Veicināt IKT pakalpojumu attīstību</p>	<p>LLU doktora grādu ieguvušo skaits ir dubultojies: 2007.gadā - 15 un 2013.gadā - 35. 2011.gadā izveidots Zemgales reģiona Kompetenču attīstības centrs, kura mērķis ir Jelgavas pilsētas un Zemgales reģiona iedzīvotāju vajadzībām atbilstoša kvalitatīva mūžizglītības piedāvājuma nodrošināšana. Tehnoloģiju pārneses centrs saskaņā ar tā izveides nosacījumiem sagatavojis 3 komercializācijas piedāvājumus, viens no piedāvājumiem tiek aizsargāts Eiropas līmenī. Nepieciešams pilnveidot informācijas apmaiņu un sadarbību starp izglītības un zinātnes institūcijām, tehnoloģiju pārneses centru un uzņēmējiem, inovācijas procesu uzsākšanu uzņēmējdarbībā kavē informācijas trūkums par jaunām tehnoloģijām, kā arī sadarbības partneru trūkums. 2007.gadā izveidotais Biznesa un tehnoloģiju inkubators „Valdeka” 2013.gadā tika likvidēts. Jelgavas uzņēmēji iesaistās struktūrfondu apguvē, atbalstīto projektu skaits visā pārskata periodā ir 34 projekti. 2007.gadā Zemgales zinātniski tehnoloģiskā parka teritorijā uzbūvēts 0.5 km ūdensvads un kanalizācija, uzbūvēts 1 jauns objekts.</p>

2013/2007	Rīcības virzieni (RV)	Risināmie uzdevumi (U)	Sasniegto rezultātu novērtējums
	<b>RV 2:</b> Konkurētspējīga ražošana un pakalpojumi, uzņēmējdarbību atbalstoša vide	<b>U1:</b> Atbalsīt iedzīvotāju uzņēmējdarbības iniciatīvas, sekmēt jaunu uzņēmumu veidošanos <b>U2:</b> Veicināt pilsētas ekonomikai nozīmīgu nozaru tālāku attīstību <b>U3:</b> Veicināt biznesa inkubatoru, industriālo teritoriju, loģistikas centru, radošo industriju attīstību <b>U4:</b> Veicināt tūrisma attīstību un pilsētas tēla veidošanu un starptautisku atpazīstamību	Economiski aktīvo komersantu un komercsabiedrību skaits uz 1000 iedzīvotājiem Jelgavā un Latvijā pieaug no attiecīgi 26 un 18 (2007.gadā) līdz 35 un 43 (2012.gadā). Apstrādes rūpniecībā 2007.-2009.g. vērojams produkcijas kopapjoma samazinājums - par 29%, kopš 2010.gada produkcijas kopapjoms pieauga, 2013.gadā sasniedzot 93289,1 tūkst. Ls un, salīdzinot ar 2009.gadu, tas ir dubultojies. Iedzīvotāju ienākuma nodokļa apjoma pieaugums vērojams visā periodā, izņemot 2009.gadā (samazinājums pret 2008.gadu par 31,2%), ņemot vērā ekonomiskās krīzes sekas. 2013.gadā iedzīvotāju ienākuma nodoklis veidoja 23 milj. Ls, pieaugums pret 2012.gadu - 10,6%. Biznesa inkubatoros iesaistīto uzņēmumu skaits ar katru gadu pieauga, 2013.gadā sasniedzot 46 uzņēmumus. 2008.gadā uzsākta inženiertehniskā infrastruktūra jaunajās industriālajās teritorijās – ir izbūvēts un labiekārtots Ziediņu ceļš un 2013.gadā – uzsākta Aviācijas un Cukura ielu posmu izbūve. 2010.gadā izveidota jauna pašvaldības iestāde "Jelgavas reģionālais tūrisma centrs", kas veicināja tūristu skaita pieaugumu pilsētā, t.sk. arī nakšņojošo - lielākais nakšņojošo tūristu skaits bija 2012.gadā (22243), bet 2013.gadā tas samazinājās (20170). Kopš 2007.gada pieaug vietu skaits pilsētas tūristu mītnēs - no 190 vietām uz 268 (2013.gadā).
	<b>3. prioritāte: Pilsēta ar mūsdienīgu un ilgtspējīgu dzīves vidi</b>		
	<b>RV 1:</b> Vide un vides infrastruktūra	<b>U1:</b> Sakārtot virsūdeņu infrastruktūru <b>U2:</b> Uzlabot vides faktoru – gaisa, ūdens, augsne – kvalitāti <b>U3:</b> Pilnveidot pilsētas zaļās teritorijas <b>U4:</b> Saglabāt bioloģisko daudzveidību, mežu biotopus un aizsargājamās dabas objektus	2009.gadā izbūvēts aizsargdambis (1km), sakārtots Lielupes labais krasts posmā no dzelzceļa tilta līdz Rīgas ielas tiltam, kā arī šajā posmā veikta Lielupes gultnes tīrīšana. Nozīmīgi ieguldījumi melioratīvās sistēmas sakārtošanā tika veikti 2011.-2013.g., veicot ielu rekonstrukcijas darbus (Raiņa, Lielā iela, J.Čakstes bulvāris), kā arī rekonstruējot hidrotehniskās būves Kalnciema ceļa - Loka maģistrāles rajonā, tā pasargājot no plūdiem Kalnciema ceļa labās puses teritoriju. Upes ūdens kvalitāte ik gadu tiek pārbaudīta 3 vietās, kopš 2010.gada Lielupes labajā krastā izveidotajā oficiālajā peldvietā. 2012.gadā veikta 2012.gadā veikta piesārņotas vietas – Jelgavas šķidro bīstamo atkritumu izgāztuves „Kosmoss” sanācija. 2009.gadā izstrādāti un realizēti 2 zaļo teritoriju labiekārtošanas projekti: bērnu rotaļu laukums Loka maģistrālē un Driksas pagals, 2011.gadā - Lielupes gultnes tīrīšana un aizsargdambja (posmā no dzelzceļa tilta līdz Rīgas ielai) atjaunošana un labiekārtošana, 2012.gadā – apzaļumota Čakstes bulvāra krastmala, uzsākta Pasta salas labiekārtošana, 2013.gadā - turpinājās Pasta salas labiekārtošana, apzaļumota Jāņa Čakstes bulvāra krastmala, labiekārtota Lielā iela no Dambja ielas līdz J.Čakstes bulvārim un Lietuvas šoseja. Jelgavas pilsētā atrodas 1 aizsargājama dabas objekts ar platību 261ha, mežu teritorija ar platību 1264 ha un parku teritorija ar platību 162 ha.
	<b>RV 2:</b> Transporta un sakaru infrastruktūra	<b>U1:</b> Īstenot pasākumus tranzītplūsmas samazināšanai pilsētā <b>U2:</b> Uzlabot un optimizēt satiksmes drošību <b>U3:</b> Uzlabot ceļu un ielu seguma kvalitāti <b>U4:</b> Izveidot efektīvu pilsētas teritorijas apgaismojuma sistēmu <b>U5:</b> Veidot kvalitatīvu un pieejamu sabiedriskā transporta infrastruktūru un pakalpojumus	Veikti būtiski ieguldījumi pilsētas ielu un to posmu rekonstrukcijā: Rīgas iela, Lielā iela, Dobeles šoseja, Lietuvas šoseja, Raiņa iela, Garozas iela, Jāņa Čakstes bulvāris, Uzvaras iela, Dambja iela, Filozofu iela, veikta piecu ielu (Kronvalda, Lāčplēša, Akmeņu, Strazdu, Imantas) posmu rekonstrukcija Pārlielupē izglītības, sporta, veselības aprūpes pakalpojumu pieejamības uzlabošanai. Pāri Driksas upei uz Pasta salu izbūvēts jauns gājēju tilts - Mītavas tilts, kas ir unikālas S veida formas tilts, liekts trijās dimensijās, kuram Eiropā grūti atrast līdzvērtīgu, tilta laiduma garums ir 152 m, ar betonēto pagarinājumu pilsētas pusē – 199,6 m. 2010.gadā izveidotais POIC pilda arī satiksmes vadības centra funkciju. Kopš 2007.gada modernizēti 27 krustojumi, izveidojot drošas gājēju pārejas, izbūvējot ātrumvaļņus. Izveidoti veloceliņi 16,05 km garumā, noasfaltētas grants seguma ielas vairāk kā 7km, izbūvēti 24 auto stāvlaukumi, rekonstruēti apgaismojuma tīkli 38 km garumā. Sabiedriskā transporta vajadzībām izmantoti jauni mūsdienu prasībām atbilstoši autobusi.

2013/2007	Rīcības virzieni (RV)	Risināmie uzdevumi (U)	Sasniegto rezultātu novērtējums
	<b>RV 3:</b> Enerģētika	<b>U1:</b> Optimizēt un pilnveidot siltumapgādes sistēmu <b>U2:</b> Uzlabot energoefektivitāti un veicināt sabiedrības izpratni par energoefektivitātes pasākumu nozīmīgumu	2008.gadā Aviācijas ielā 47 tika atklāta SIA "Fortum Jelgava" jaunā 28 MW gāzes katlu māja. 2009.gadā pieņemta ekspluatācijā gāzes koģenerācijas stacija Ganību ielā 71a. 2013.gadā tika iedarbināta gāzes katlu māja Ganību ielā 71 un nodota ekspluatācijā biokurināmā koģenerācijas stacija Rūpniecības iela 73a. Pārskata periodā renovēti un izbūvēti siltumtīkli - 12,65 km, 35 sabiedriskās ēkas un 140 dzīvojamās mājās veikti energoefektivitātes pasākumi, 93 dzīvojamām mājām veikti energoauditi. 2008.gadā izveidota Zemgales reģionālā enerģētikas aģentūra.
	<b>RV 4:</b> Komunālā saimniecība	<b>U1:</b> Paplašināt un rekonstruēt inženierkomunikāciju tīklu <b>U2:</b> Uzlabot dzeramā ūdens kvalitāti <b>U3:</b> Uzlabot atkritumu saimniecību <b>U4:</b> Attīstīt jaunu un sakārtot esošo dzīvojamo fondu, t.sk. nepabeigtās daudzstāvu dzīvojamās ēkas <b>U5:</b> Veidot kvalitatīvu dzīves vidi daudzstāvu un individuālo dzīvojamo māju kvartālos <b>U6:</b> Mūsdienīgu apbedīšanas pakalpojumu un kapsētu teritoriju attīstība	Pozitīvi vērtējama inženierkomunikāciju rekonstrukcija un jaunu izbūve, t.sk. 2013.gadā izbūvēti un rekonstruēti siltumapgādes tīkli – 1,644 km; sadzīves kanalizācijas tīkli – 11,652 km; ūdensapgādes tīkli – 9,117 km; spiedkanalizācijas tīkli – 3,638 km; apgaismojuma tīkli – 11,931 km; elektroapgādes tīkli -3.313 km; vajstrāvas tīkli - 19,062 km. Izveidoti 110 dalītās atkritumu vākšanas punkti un 3 dalītās atkritumu vākšanas laukumi. 2008.gada oktobrī nodots ekspluatācijā poligons "Brakšķi". 2013.gadā uzsākti darbi Meža kapu paplašināšanai. Jelgavā publiski pieejami rotaļu laukumi atrodas Raiņa parkā, Vaļņu ielas skvērā, Ozolskvērā, pie Zvaigžņu diķa, namu pagalmos Lielā ielā 15a, Lielā ielā 49, Satiksmes ielā 33, Asteru ielā 16 un Loka maģistrālē 1 - vides izglītības laukums. 2011.gadā peldvietā pie Lielupes izveidots 1 bērnu rotaļu laukums, arī Vīgriežu ielas 36 daudzdzīvokļu namu pagalmā iekārtots jauns rotaļu laukums.
	<b>RV 5:</b> Kultūras, sporta un atpūtas infrastruktūra	<b>U1:</b> Pilnveidot un attīstīt kultūras infrastruktūru <b>U2:</b> Pilnveidot un attīstīt sporta un aktīvās atpūtas infrastruktūru, t.sk. izglītības iestādēs <b>U3:</b> Saglabāt kultūrvēsturisko objektu identitāti, veikt to renovāciju un restaurāciju	2007.gadā labiekārtots Uzvaras parks un tajā izveidota brīvdabas estrāde. 2009.gadā izveidota metālapstrādes vēstures ekspozīcija metālapstrādes mācību parkā. 2010.gadā nodots ekspluatācijā Zemgales Olimpiskais centrs. Rekonstruēti pašvaldības īpašumā esošie valsts nozīmes kultūras un mākslas pieminekļi: 2007.gadā – Academia Petrina, 2010.gadā Svētās Trīsvienības baznīcas tornis, 2011.gadā - Ā.Alunāna memoriālā māja.
	<b>RV 6:</b> Izglītības, veselības aprūpes un sociālo pakalpojumu infrastruktūra	<b>U1:</b> Modernizēt un attīstīt izglītības infrastruktūru visu izglītības pakāpju iestādēs <b>U2:</b> Pilnveidot un attīstīt veselības aprūpes infrastruktūru <b>U3:</b> Pilnveidot un attīstīt sociālo infrastruktūru <b>U4:</b> Sekmēt vides pieejamību sabiedriskās vietās cilvēkiem ar īpašām vajadzībām	2009.gadā nodota ekspluatācijā 4.vidusskolas piebūve, 2011.gadā uzsākusi darbu jauna pirmsskolas izglītības iestāde "Ķipari" Pulkveža Brieža ielā 23a ar 256 vietām. 2011.gadā rekonstruētas un nosiltinātas Jelgavas Amatu vidusskolas abas ēkas. Pārskata periodā izveidoti jauni sociālo pakalpojumu objekti: grupu dzīvokļi un sociālā māja Stacijas ielā 13, Higiēnas centrs, Atkarību profilakses centrs, pakalpojumi mājas apstākļos - atbalsta ģimenes pakalpojums un "Drošības poga", iegādāts specializēts autotransports. Veikti būtiski ieguldījumi Jelgavas pilsētas slimnīcas infrastruktūrā – pataloģijas, histoloģijas laboratorijas un ambulatorās pieņemšanas nodaļas rekonstrukcija un aprīkojuma piegāde. Jelgavas muzejā 2010.gadā iegādāts mobils invalīdu ratiņu pacēlājs, ar kura palīdzību ēkas 2.stāvs kļuvis pieejams cilvēkiem ar kustību traucējumiem. 2011.gadā izveidots metālapstrādes mācību parks, iegādātas 6 CNC vienības, 2012.gadā tajā izveidotas mērījumu un tehniskās jaunrades laboratorijas. 2011.gadā Pieaugušo izglītības centrs pārveidots par Zemgales reģiona kompetenču attīstības centru.

Avots: „Jelgavas pilsētas integrētas attīstības programmas 2007.-2013.g. rezultātīvo rādītāju monitorings – stratēģiskās matricas izpilde”

## 2. INVESTĪCIJU PLĀNA ĪSTENOŠANA

### 2.1. Finansējuma piesaistei sagatavotie un iesniegtie projekti

Laika periodā no 2007.-2013.gadam Jelgavas pilsētas pašvaldība un tās institūcijas sagatavojušas un dažādiem fondiem finansējuma piesaistei iesniegušas kopumā 298 projektus, no kuriem atbalstīti 195 projekti jeb 65% no iesniegtajiem.

2.1.tabula

Pašvaldības un tās institūciju sagatavoto un iesniegto projektu skaits 2007.- 2013.g.

	Projektu skaits							Kopā
	2007	2008	2009	2010	2011	2012	2013	
<b>Kopā iesniegti projekti</b>	<b>41</b>	<b>67</b>	<b>45</b>	<b>28</b>	<b>52</b>	<b>27</b>	<b>38</b>	<b>298</b>
<b>no tiem:</b>								
<b>atbalstīti</b>	15	41	24	22	44	24	25	<b>195</b>
<b>nav atbalstīti</b>	26	26	21	6	8	3	13	<b>103</b>

Avots: Jelgavas pilsētas pašvaldības informācija

Laika periodā no 2007.- 2013.gadam Jelgavas pilsētas pašvaldība un tās institūcijas kopā projektu veidā piesaistījušas<sup>2</sup> līdzekļus EUR 138 508 783 apmērā. Lielākais finansējuma apjoms piesaistīts pilsētas teritorijas labiekārtošanas pasākumiem – 46%, komunālo pakalpojumu organizēšanai – 27%, izglītībai – 14%, sociālāi sfērai un veselības aprūpei – 5%, nekustamā īpašuma pārvaldībai un attīstībai – 4%, kultūrai – 3%, uzņēmējdarbības veicināšanai – 1%, informācijas un komunikāciju tehnoloģijām – 1%.

2.2.tabula

Jelgavas pilsētas pašvaldības un tās institūciju projektu līgumu summas (sākotnējās) laika periodā no 2007.- 2013.g. sadalījumā pa pašvaldības funkcijām

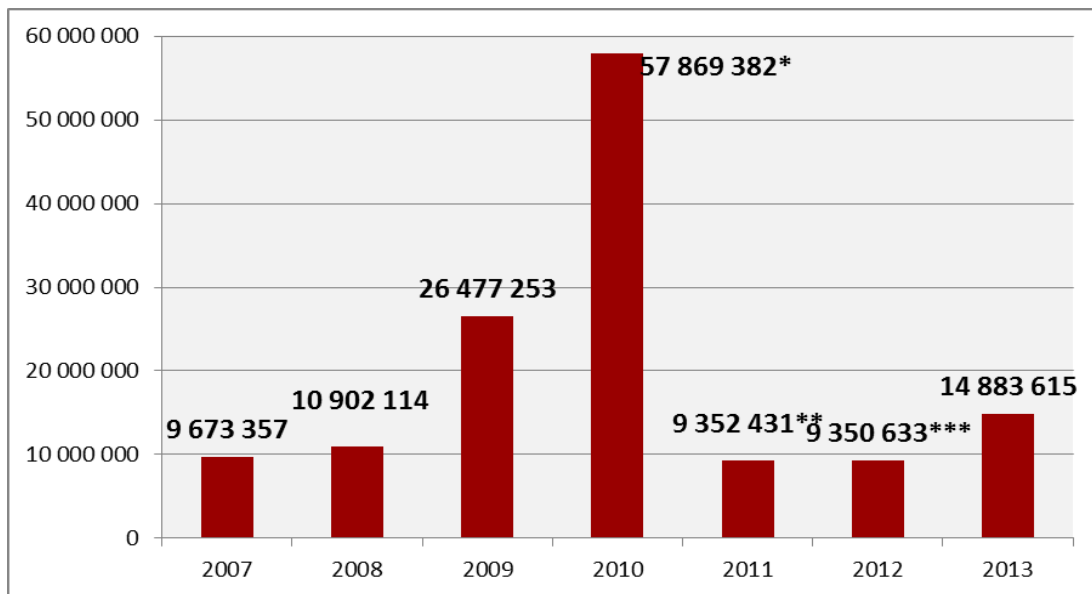
Funkciju nosaukumi	Piesaistītais finansējums, EUR							Kopā
	2007	2008	2009	2010	2011	2012	2013	
Teritorijas labiekārtošana	3 781 572	0	14 611 057	27 293 447	2 151 902	5 824 163	9 608 377	<b>63 270 518</b>
Komunālo pakalpojumu organizēšana	828 974	7 158 656	0	24 995 837	1 718 037	1 958 501	0	<b>36 660 003</b>
Izglītība	3 696 992	3 693 297	6 538 336	2 035 718	219 458	123 741	3 074 133	<b>19 381 677</b>
Kultūra	22 675	44 564	4 443 163	113 621	111 616	8 995	3 244	<b>4 747 878</b>
Uzņēmējdarbības veicināšana	711 436	0	111 962	113 834	140 396	0	711 436	<b>1 789 064</b>
Civilā aizsardzība	223 870	0	691 547	264 654	0	0	0	<b>1 180 072</b>
Integrācija	145 321							<b>145 321</b>
Informācijas un komunikāciju tehnoloģijas	241 174							<b>241 174</b>
Sociālā sfēra, veselības aprūpe	21 343	5 596	81 188	3 052 271	3 054 305	0	0	<b>6 214 703</b>
Pašvaldības administratīvās kapacitātes stiprināšana	0	0	0	0	26 147	35 185	0	<b>61 331</b>
Nekustamā	0	0	0	0	1 930 571	1 400 048	1 486 424	<b>4 817 043</b>

<sup>2</sup> Projektu veidā piesaistītais finansējums aprēķināts, saskaitot noslēgto līgumu par projektu finansēšanu kopsummas (sākotnējās) pārskata gadā

Funkciju nosaukumi	Piesaistītais finansējums, EUR							Kopā
	2007	2008	2009	2010	2011	2012	2013	
īpašuma pārvaldība un attīstība								
<b>KOPĀ</b>	<b>9 673 357</b>	<b>10 902 114</b>	<b>26 477 253</b>	<b>57 869 382</b>	<b>9 352 431</b>	<b>9 350 633</b>	<b>14 883 615</b>	<b>138 508 783</b>

Avots: Jelgavas pilsētas pašvaldības informācija

Salīdzinot piesaistītā finansējuma apjomu pa gadiem, sevišķi straujš pieaugums bija tieši 2010.gadā, pēdējos trijos gados piesaistīto investīciju apjoms nav tik liels, taču tas ir objektīvi izskaidrojams ar apstākli, ka daudzās finansējuma programmās Eiropas Savienības struktūrfondu nauda bija sadalīta, un projektu konkursi vairs netika sludināti, attiecīgi pašvaldībai vairs nebija tik daudz iespēju projektu iesniegšanai.



\* t.sk. 25 123 895 euro – SIA „Jelgavas Ūdens” Kohēzijas fonda projekta finansējums

\*\* t.sk. 1 718 037 euro – SIA „Jelgavas komunālie pakalpojumi” projekta finansējums

\*\*\* t.sk. 1 958 501 euro - SIA „Jelgavas Ūdens” Kohēzijas fonda projekta finansējums

2.1.attēls. Jelgavas pilsētas pašvaldības un tās institūciju apstiprināto projektu līgumu summas laika periodā no 2007.-2013.gadam, EUR

## 2.2. Investīciju plāna īstenošana

Laika periodā no 2007.-2013.gadam investīciju plānā bija plānota 324 dažādu projektu īstenošana, faktiski ir realizēti 366 projekti jeb 113%. Bija arī tādi projekti, kuri plānošanas dokumenta izstrādes brīdī bija plānoti, bet uz perioda beigām, lielā mērā ņemot vērā ekonomiskās krīzes sekas, bija kļuvuši neaktuāli, to skaits sasniedza 102 projektus jeb 31%.

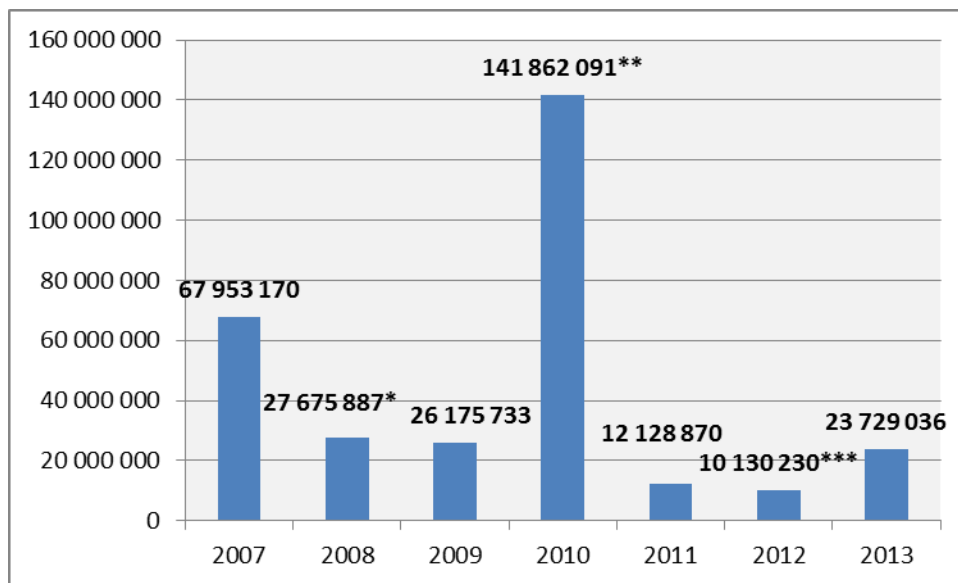
## Investīciju plāna 2007-2013 projekti

Nr.	Investīciju plāna programma	Plānotais projektu skaits	Realizēto projektu skaits	Neaktuālo projektu skaits
1	Tranzītielu sakārtošana	9	7	2
2	Starpkvartālu ielu un sabiedriskā transporta maršruta ielu sakārtošana	14	14	2
3	Grants seguma ielu sakārtošana	8	5	5
4	Tiltu, viaduktu, dzelzceļa pārvadu un gājēju pāreju sakārtošana	7	1	3
5	Ceļu satiksmes drošības uzlabošana	30	13	10
6	Pretplūdu pasākumi un virsūdeņu novadīšana	17	12	8
7	Pilsētas zaļo teritoriju un kapsētu labiekārtošana	8	6	5
8	Jaunu teritoriju integrētas infrastruktūras izveide un uzņēmējdarbības atbalstīšana	14	15	4
9	Sabiedriskā transporta attīstība	3	5	0
10	Izglītības iestāžu infrastruktūras attīstība	36	52	8
11	Izglītības darba efektivitātes uzlabošana	13	29	3
12	Profesionālās izglītības attīstība	10	17	3
13	Pieaugušo izglītības attīstība	12	25	3
14	Sociālo pakalpojumu infrastruktūras attīstība	22	14	8
15	Stacionārās veselības aprūpes attīstīšana	14	9	6
16	Ambulatorās veselības aprūpes sistēmas attīstīšana	14	17	1
17	Neatliekamās medicīniskās palīdzības attīstība	3	0	3
18	Krīzes situāciju vadība	3	1	1
19	Sabiedriskās kārtības un drošības attīstība	9	8	0
20	Pilsētas kultūras dzīves aktivizēšana	6	9	3
21	Publisko bibliotēku tīkla attīstība	5	11	3
22	Pašvaldības muzeju attīstība	8	7	2
23	Kultūrvēsturisko pieminekļu uzturēšana	3	3	0
24	Sporta infrastruktūras attīstība	8	6	3
25	Aktīvās atpūtas un tūrisma attīstība	4	1	2
26	Atkritumu apsaimniekošana	10	2	4
27	Ūdensapgādes sistēmas pilnveidošana	1	9	0
28	Siltumapgādes sistēmas pilnveidošana	6	9	0
29	Nekustamā īpašuma pārvaldības programma	7	37	1
30	Informācijas sabiedrības attīstība	12	6	5
31	Pašvaldības darba efektivitātes uzlabošana	2	7	0
32	Jelgavas, kā nacionālas nozīmes attīstības centra izaugsmes veicināšana	6	9	4
33	Sabiedrības integrācija	0	1	0
	<b>KOPĀ</b>	<b>324</b>	<b>366</b>	<b>102</b>

Avots: 3.pielikums „2007.-2013.gada perioda Investīciju plāna realizētie projekti”

Investīciju plānā atspoguļo visas plānotās investīcijas pilsētas attīstības veicināšanai – stratēģiskajā daļā izvirzīto prioritāšu sasniegšanai - gan pašvaldības budžeta investīcijas, gan investīcijas, kuras plānots piesaistīt Eiropas Savienības, ārvalstu un nacionālā atbalsta ietvaros, un šo projektu īstenošanai ir gan pašvaldības institūcijas, gan pašvaldības funkciju nodrošināšanā iesaistītās institūcijas, piemēram SIA „Fortum Jelgava”, kas nodrošina siltumapgādi pilsētā.

2.2.attēlā parādīts reālais Investīciju plāna īstenošanai ieguldītais finansējums laika periodā no 2007.-2013.gadam, un tajā ir ņemtas vērā projektu ietvaros reāli izlietotās summas, kas atšķiras no tām, kas parādās sākotnēji noslēgtajos finansējuma līgumos, iekļautas arī tādu projektu summas, kas sākotnēji nebija iekļautas pie piesaistītajām investīcijām, uzrādīti būtiskākie 100%-tīgie pašvaldības budžeta ieguldījumi, SIA „Jelgavas Ūdens”, SIA „Fortum Jelgava” caur projektiem ieguldītais finansējums.



\* t.sk. 5 775 939 euro - SIA "Fortum Jelgava" ERAF projekta finansējums

\*\* t.sk. 73 686 393 euro - SIA "Fortum Jelgava" Kohēzijas fonda projekta finansējums

\*\*\* t.sk. 26 210 814 euro – SIA „Jelgavas Ūdens” Kohēzijas fonda projekta finansējums

\*\*\*\* t.sk. 2 379 450 euro - SIA „Jelgavas Ūdens” Kohēzijas fonda projekta finansējums

## 2.2.attēls. Investīciju plāna īstenošanai ieguldītais reālais finansējums laika periodā no 2007.-2013.gadam, EUR

Savukārt 2.4.tabulā atspoguļots Investīciju plāna īstenošanai ieguldītā reālā finansējuma sadalījums pa pašvaldības funkcijām.

2.4.tabula

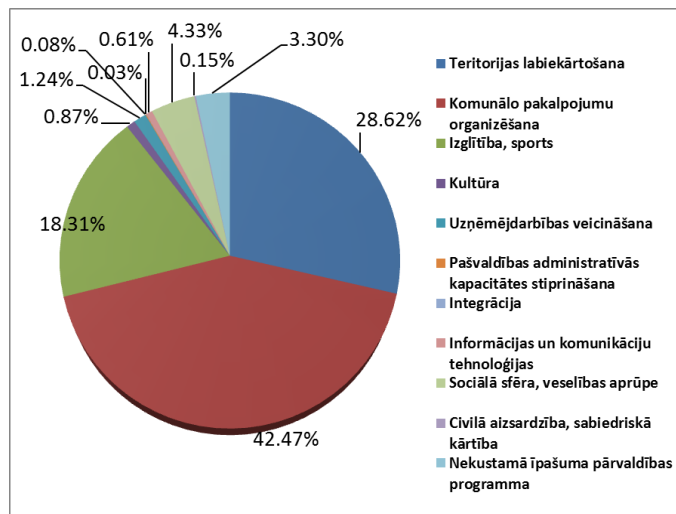
## Investīciju plāna īstenošanai ieguldītais reālais finansējums laika periodā no 2007.-2013.gadam sadalījumā pa pašvaldības funkcijām

Funkciju nosaukumi	Ieguldītais finansējums, EUR							Kopā
	2007	2008	2009	2010	2011	2012	2013	
Teritorijas labiekārtošana	10 512 669	9 040 828	15 404 087	33 406 574	3 070 455	5 824 163	11 357 065	88 615 842
Komunālo pakalpojumu organizēšana	15 277 996	6 183 532	308 987	99 897 207	2 444 546	2 379 450	5 031 118	131 522 837
Izglītība	34 517 306	6 989 476	5 749 330	3 438 801	766 784	297 272	4 942 611	56 701 581
Kultūra	778 517	475 548	1 042 534	278 694	113 693	0	0	2 688 986
Uzņēmējdarbības veicināšana	0	711 436	2 203 926	0	0	0	911 816	3 827 178



Funkciju nosaukumi	Ieguldītais finansējums, EUR							Kopā
	2007	2008	2009	2010	2011	2012	2013	
Pašvaldības administratīvās kapacitātes stiprināšana	0	115 823	6 356	75 361	24 415	32 050	0	<b>254 005</b>
Integrācija	83 238	0	0	0	0	0	0	<b>83 238</b>
Informācijas un komunikāciju tehnoloģijas	1 735 070	0	0	0	142 287	0	0	<b>1 877 357</b>
Sociālā sfēra, veselības aprūpe	3 668 164	996 770	1 083 344	4 283 681	3 173 026	197 247	0	<b>13 402 232</b>
Civīlā aizsardzība, sabiedriskā kārtība	422 049	25 126	0	0	2 756	0	0	<b>449 932</b>
Nekustamā īpašuma pārvaldības programma	958 160	3 137 347	377 169	481 773	2 390 907	1 400 048	1 486 425	<b>10 231 829</b>
<b>KOPĀ</b>	<b>67 953 170</b>	<b>27 675 887</b>	<b>26 175 733</b>	<b>141 862 091</b>	<b>12 128 870</b>	<b>10 130 230</b>	<b>23 729 036</b>	<b>309 655 017</b>

Lielākais finansējuma apjoms laika periodā no 2007.-2013.gadam ieguldīts komunālo pakalpojumu organizēšanai – ~42,5%, pilsētas teritorijas labiekārtošanas pasākumiem – 28,6%, izglītībai, sportam – 18,3%, sociālai sfērai un veselības aprūpei – 4,3%, nekustamā īpašuma pārvaldībai un attīstībai – 3,3%, uzņēmējdarbības veicināšanai – 1,2%, kultūrai – 0,9%, informācijas un komunikāciju tehnoloģijām – 0,6%.



Tālāk uzskaitīti katrā pārskata perioda gadā uzsāktie lielākie un nozīmīgākie projekti.

2.5.tabula

### Lielākie projekti, kuru īstenošana uzsākta 2007.gadā

Projekta nosaukums	Kopējais projekta finansējums, EUR	Finansējuma avoti	Projekta rezultāti
Zemgales olimpiskā centra multifunkcionālā sporta kompleksa izveide	23 040 788	LOK 49% Pašvaldība 51%	Izbūvēts mūsdienīga sporta komplekss 61 523 m <sup>2</sup> , kurā būs apvienots vieglatlētikas stadions ar skrejceļiņiem un sektoriem dažādām sporta disciplīnām, futbola laukums ar dabīgā zālāja segumu atbilstoši FIFA prasībām (1500 skatītāju vietas), sporta halle ar sporta spēļu laukumiem un skatītāju tribīnēm (2014 skatītāju vietas)



Projekta nosaukums	Kopējais projekta finansējums, EUR	Finansējuma avoti	Projekta rezultāti
			un āra treniņu laukumi futbolam, pludmales volejbolam, rokasbumbai, basketbolam.
Zemgales reģiona sadzīves atkritumu apsaimniekošana	10 446 432	KF 58% Valsts 17% Pašvaldība 23%	Brakšķu un Grantiņu atkritumu poligona projektēšana un izbūve, šķirošanas līnijas izveide un esošo izgāztuvju rekultivācija, dalītās atkritumu vākšanas punktu izveide Zemgalē (Jelgavā - 107)
Jelgavas 4.vidusskolas piebūves celtniecība	7 475 938	IZM VIP 37% Pašvaldība 63%	Uzbūvēta piebūve 4.vidusskolai 5719 m <sup>2</sup> platībā
Rīgas ielas no Loka maģistrāles līdz pilsētas administratīvajai robežai rekonstrukcija	3 928 903	SM VIP 99% Pašvaldība 1%	Rekonstruēti 1,8 km, velo celiņi, ietves, ielas apgaismojums, braucamā daļa, 1,92 km
Centralizētās siltumapgādes sistēmas darbības optimizācija Pārlielupē (Katlu mājas un koģenerācijas stacijas izbūve Aviācijas ielā 47)	3 023 199	Fortum Holding BV 100%	28 MW gāzes katlu mājas izbūve Aviācijas ielā 47, maģistrālo siltuma tīklu optimizācija 2,2 km garumā, CSAS darbības energoefektivitātes paaugstināšana
Slimnīcas ēkas jumta izbūve, logu nomaiņa	796 808	ERAF 75% Valsts 25%	Izbūvēts slimnīcas esošās ēkas jumts un nomainīti logi
Biznesa inkubatoru izveide	711 436	EM 80% Valsts 4% Pašvaldība 16%	100 m <sup>2</sup> telpu remonts (PIC ēkā), biznesa operatora (administrācijas) izveide un uzturēšana, 500 m <sup>2</sup> telpu piesaiste biznesa inkubatoram
Zemgale IT reģions - sabiedrisko interneta pieejas punktu (SIPP) izveide Zemgales reģionā	525 629	ERAF 75% Valsts 7.5% Pašvaldība 17.5%	Zemgalē izveidoti 29 SIPP, t.sk. Jelgavā - 7; SIPP vajadzībām iepirkta 76 IT aprīkojuma vienības (datori, printeri, rūteri, interneta kioski); izstrādāta SIPP drošības politika; izveidota SIPP menedžmenta sistēma; izstrādāta SIPP lietotāju konsultāciju un IKT apmācību e-palīdzības sistēma; apmācīti 6 SIPP datortīkla administratori, t.sk. 1 - Jelgavā
Jelgavas 4.pamatskolas energoefektivitātes paaugstināšana un renovācija, I kārtā	302 554	IZM VIP 49% Pašvaldība 51%	Logu rāmju un ārdurvju nomaiņa 100%, divslīpu jumta izbūve ar siltināšanu, fasādes siltināšana un apdare par 70%, siltumtehnikas darbi

2.6.tabula

### Lielākie projekti, kuru īstenošana uzsākta 2008.gadā

Projekta nosaukums	Kopējais projekta finansējums, EUR	Finansējuma avoti	Projekta rezultāti
Koģenerācijas stacijas izbūve pie katlu mājas Ganību ielā 71	5 775 939	ERAF 17% Valsts 6% Fortum Holding BV 77%	Koģenerācijas stacijas izbūve ar el.jaudu 3,996 MW un siltuma jaudu 4,668 MW, enerģijas ražošanas energoefektivitātes paaugstināšana
Jelgavas 1.sanatorijas internātpamatskolas energoefektivitāte un rekonstrukcija, II kārtā	460 150	IZM VIP 74% Pašvaldība 26%	Logu rāmju un ārdurvju nomaiņa 30%, jumta seguma nomaiņa 30%, iekšējo tīklu rekonstrukcija, skolas un internāta ēkas siltināšana, elektroinstalācijas un apkures sistēmas nomaiņa
Kalnciema ceļa no Jelgavas pilsētas robežas līdz Rīgas ielai rekonstrukcija	453 401	SM 75% Pašvaldība 25%	Atjaunots vienlaidu segums no Vecā ceļa līdz pilsētas robežai, sakārtotas autobusu pieturvietas
Atbalsts vispārējās izglītības pedagogu nodrošināšanai	412 947	ESF 100%	Piešķirtas stipendijas 251 pedagogam

Projekta nosaukums	Kopējais projekta finansējums, EUR	Finansējuma avoti	Projekta rezultāti
prioritārajos mācību priekšmetos			
Daudzfunkcionālā atbalsta centra izveide bērniem ar īpašām vajadzībām Jelgavā	393 075	EEZ un NFI 85% Pašvaldība 15%	Rekonstruēta bērnu un jauniešu nometne "Lediņi", notikušas 2 vasaras nometnes 40 bērniem ar īpašām vajadzībām, notikušas 10 dienu mācības personālam, uzņemta videofilma par projekta gaitu un aktivitātēm
Pašvaldības un privātās partnerības veicināšana Jelgavas pilsētas ielu apsaimniekošanā	391 610	EEZ un NFI 85% Pašvaldība 15%	Ielu inventarizācijas un ielu segumu uzturēšanas programmas iegāde, pašvaldības privātās partnerības izvērtēšana
Jelgavas 4.pamatskolas energoefektivitātes paaugstināšana un renovācija, II kārtā	365 129	IZM VIP 43% Pašvaldība 57%	Fasādes siltināšana un apdare 20%, ūdens un kanalizācijas sistēmas renovācija

2.7.tabula

### Lielākie projekti, kuru īstenošana uzsākta 2009.gadā

Projekta nosaukums	Kopējais projekta finansējums, EUR	Finansējuma avoti	Projekta rezultāti
Dobeles šosejas rekonstrukcija Jelgavas pilsētā	6 681 837	ERAF 18.78% Pašvaldība 78.45% Valsts 2.77%	Rekonstruēta Dobeles šosejas posms no Atmosas ielas līdz Svētes upes tiltam
Transporta infrastruktūras sakārtošana pilsētas centra un apkārtējo teritoriju sasniedzamības uzlabošanai (Lielā iela-Dobeles šosejas izbūve posmā no Atmosas ielas līdz Dambja ielai)	3 595 678	ERAF 82% valsts 4.3% Pašvaldība 13.7%	Lielās ielas posma rekonstrukcija no Dambja ielas līdz Māras ielai un Dobeles šosejas rekonstrukcija no Māras ielas līdz Atmosas ielai, kopā 1,43 km - rekonstruēts ielas posms ar 4 joslu brauktuvi, gājēju ietvēm, veloceļu, ārējo apgaismojumu, sabiedriskā transporta pieturvietām, inženiertehniskās komunikācijas
Reģiona nozīmes tūrisma un kultūrizglītības centra izveide Jelgavā	2 203 926	ERAF 56%, valsts 3%, pašvaldība 42%	Rekonstruēts un aprīkots Jelgavas Sv. Trīsvienības baznīcas tornis, izveidojot to par tūrisma un kultūrizglītības centru, labiekārtota apkārtējā teritorija
Energoefektivitātes paaugstināšana Jelgavas pilsētas pašvaldības izglītības iestāžu ēkās	1 789 996	KPFI 85% Pašvaldība 15%	Veikti energoefektivitātes paaugstināšanas pasākumi 3.pamatskolā, 2.pamatskolā, 4. vidusskolā, Amatu vidusskolā, Pulkveža Brieža ielā 23A, PII „Kamolītis”, „Pasaciņa”, ēku siltumenerģijas patēriņa samazinājums – kopumā par 43%
Transporta un inženierkomunikāciju infrastruktūras izbūve izglītības, veselības aprūpes un uzņēmējdarbības attīstības nodrošināšanai (Pārlielupes ielas)	1 656 479	ERAF 82,6% valsts 2,9% Pašvaldība 14.5%	Veikta sešu ielu posmu rekonstrukcija, kopā 1,6 km: Kronvalda iela no Izstādes līdz Imantas ielai, Lāčplēša no Kronvalda līdz Brīvības bulvārim, Akmeņu no Brīvības bulvārim līdz Imantas, Strazdu no Kronvalda līdz Akmeņu, Imantas iela kopumā 1570 m, gājēju ietves, veloceļiņi, apgaismojums, autostāvvietas, satiksmes organizācija; komunikāciju rekonstrukcija un izbūve (ūdensapgāde un kanalizācija, lietus ūdeņu novadīšana, sakaru kanalizācija)
Jelgavas pirmsskolas izglītības iestādes Pulkv. Brieža ielā 23 rekonstrukcija	1 208 566	ERAF 85% pašvaldība 15%	Rekonstruēta ēka Pulkveža Brieža ielā 23a, paredzot telpas 256 bērniem - 11 pirmsskolas grupām, labiekārtota teritorija, izveidojot bērnu rotaļlaukumus un automašīnu stāvvietu
Pedagogu konkurētspējas veicināšana izglītības sistēmas optimizācijas apstākļos	817 996	ESF 100%	Mērķstipendijas 674 pedagogiem

Projekta nosaukums	Kopējais projekta finansējums, EUR	Finansējuma avoti	Projekta rezultāti
Kvalitatīvai dabaszinātņu apguvei atbilstošas materiālās bāzes nodrošināšana Jelgavas pilsētas izglītības iestādēs	543 510	ERAF 85% Valsts 4,5% Pašvaldība 10.5%	Iegādāta mācību līdzekļu materiālā bāze, klašu telpu renovācija Jelgavas 4., 5., 6.vidusskolās un Jelgavas Spīdolas ģimnāzijā renovēti dabaszinātņu un matemātikas kabinetu (kopā - 9)

2.8.tabula

### Lielākie projekti, kuru īstenošana uzsākta 2010.gadā

Projekta nosaukums	Kopējais projekta finansējums, EUR	Finansējuma avoti	Projekta rezultāti
Biokurināmā koģenerācijas elektrostacijas izveide Rūpniecības ielā 73, Jelgavā (2 MW koģenerācijas stacijas izbūve pie katlu mājas Rūpniecības ielā 73 izmantojot vietējo kurināmo)	73 686 393	KF 14% SIA "Fortum Jelgava" 86%	AER izmantošana, siltumenerģijas ražošanas energoefektivitātes paaugstināšana
Ūdens apgādes un kanalizācijas pakalpojumu attīstība Jelgavā, II kārtā	26 210 814	KF 68.1% SIA "Jelgavas Ūdens" 31.9%	Uzbūvēta dzeramā ūdens attīrīšanas stacija dzeramā ūdens kvalitātes uzlabošanai, ūdensapgādes un saimnieciski fekālās kanalizācijas tīklu paplašināšana un esošo ūdensapgādes tīklu rekonstrukcija
Ielu infrastruktūras attīstība un Driksas upes krastmalas sakārtošana	23 515 366	ERAF 85% valsts 2.25% Pašvaldība 12.75%	Rekonstruēta 3,8 km, Raiņa iela, J.Čakstes bulvāris no Raiņa līdz Lielai ielai, tai skaitā Pilssalas iela, no Lielā līdz Ausekļa ielai, Lielā iela no Čakstes bulvāra līdz Dambja ielai, rekonstruēts tilts uz Pasta salu pāri kanālam, jauns gājēju tilts pāri Driksas upei
Infrastruktūras uzlabošana un stacionārās veselības aprūpes attīstība Jelgavas pilsētas slimnīcā	3 915 285	ERAF 85% slimnīca 1,79% valsts 13,21 %	Uzbūvēta jauna ēka, renovēts terapijas tipa profils
Mācību aprīkojuma modernizācija un infrastruktūras uzlabošana Jelgavas Amatu vidusskolā	1 789 902	ERAF 86% valsts 2.1% Pašvaldība 11.9%	Ēkas renovācija, materiāli tehniskās bāzes uzlabošana 2 izglītības programmās "Mehānika un metālapstrāde" un "Pārtikas izstrādājumu izgatavošana"
Melioratīvās sistēmas rekonstrukcija un ceļu seguma virskārtas rekonstrukcija cukura rūpniecības restrukturizācijas skartajās teritorijā, Jelgavas pilsētā	908 460	ELGF 75.83 % Pašvaldība 24.17%	Rekonstruēta Garozas iela 0,968 km garumā. Sakārtota lietus ūdens kanalizācija sistēma Pārlielupē 0,447 km garumā. Sakārtota virsūdeņu savākšanas un novadīšanas sistēma. Iztīrīts Garozas ielas kolektors un rekonstruēti nolietoto kolektori
Izglītības iestāžu informatizācija Jelgavas pilsētā	438 040	ERAF 100%	9 izglītības iestādēs - Jelgavas Vakara (maiņu) vidusskolā, Valsts ģimnāzijā, 1.ģimnāzijā, 4.vidusskolā, 3.pamatskolā, 5.vidusskolā, 6.vidusskolā, 2.pamatskolā, 4.pamatskolā - ierīkoti datortīkli un izveidotas 199 jaunas pieslēguma vietas, iegādāti 366 stacionārajiem datoru, 8 portatīvie datori un 4 multimediju kabinetu aprīkojumi

## Lielākie projekti, kuru īstenošana uzsākta 2011.gadā

Projekta nosaukums	Kopējais projekta finansējums, EUR	Finansējuma avoti	Projekta rezultāti
Stacionārās veselības aprūpes infrastruktūras uzlabošana SIA „Jelgavas pilsētas slimnīca”, renovējot slimnīcas nodaļas	2 646 542	ERAF 84.21% slimnīca 10% valsts 5.79 %	Uzlabota veselības aprūpes pakalpojumu sniegšanas kvalitāte, izmaksu efektivitāte un pieejamība Zemgales reģiona iedzīvotājiem, veicot infrastruktūras sakārtošanu, nodrošinot efektīvāku energoresursu izmantošanu un sekmējot atbilstošu vides un mikroklimata veidošanu slimnīcas pacientiem un personālam
Nešķirotu sadzīves atkritumu šķirošanas stacijas izveide Jelgavas novadā	1 718 037	KF – 50% Uzņēmums – 50%	Nešķirotu sadzīves atkritumu šķirošanas stacijas izveide Līvbērzes pagastā, Jelgavas novadā.
Pasta salas labiekārtošana un upju kā tūrisma un aktīvās atpūtas produkta veidošana Jelgavā	1 653 896	ERAF 85% valsts 2.25% pašvaldība 12.75%	Labiekārtota Pasta sala kā daudzfunkcionālu atpūtas, kultūras un sabiedrisku aktivitāšu vieta, veidojot Lielupi un Driksu kā tūrisma un aktīvās atpūtas produktu un veicinot mūsdienīgas un pievilcīgas dzīves vides attīstību Jelgavas pilsētas centrā
Hidrotehnisko būvju rekonstrukcija plūdu draudu risku novēršanai Kalnciema ceļa – Loka maģistrāles rajonā Jelgavā	719 985	ERAF 100%	Veikta hidrotehnisko būvju rekonstrukcija Kalnciema-Loka maģistrāles rajonā
Daudzdzīvokļu dzīvojamās mājas Katoļu ielā 17, Jelgavā energoefektivitātes paaugstināšanas pasākumi	665 642	ERAF 50% dzīvokļu īpašnieki 50%	Tika veikta ēkas fasādes siltināšana, starp logiem esošo koka karkasa konstrukciju nomainīta ar keramzītbetona mūri un siltināšana. Logu nomainīta dzīvokļos un balkonu remonts. Logu nomainīta koplietošanas telpās, kāpņu telpu remonts un kāpņu telpas durvju nomainīta. Pārgumba pārseguma un cokola siltināšana. Jumta pārseguma siltināšana un jumta seguma nomainīta. Ventilācijas sistēmas pārbaude, tīrīšana. Apkures sistēmas modernizācija. Karstā ūdens sistēmas modernizācija
Daudzdzīvokļu dzīvojamās mājas Brīvības bulvārī 28, Jelgavā energoefektivitātes paaugstināšanas pasākumi	561 741	ERAF 50% dzīvokļu īpašnieki 50%	Tika veikta ēkas ārējo sienu fasāžu siltināšana. Pēdējā stāva pārseguma siltināšana un jumta seguma nomainīta. Pārgumba griestu siltināšana. Kāpņu telpu pārseguma papildus siltināšana. Logu nomainīta dzīvokļos. Logu nomainīta koplietošanas telpās, balkonu renovācija, lodžiju aizstiklošana un kāpņu telpas remonts. Vējtveru sakārtošana un ārdurvju nomainīta. Siltumapgādes un karstā ūdens sistēmas cauruļvadu izolācija. Apkures sistēmas modernizācija
Daudzdzīvokļu dzīvojamās mājas Jelgavā, Māras ielā 1 energoefektivitātes paaugstināšanas pasākumi	460 337	ERAF 50% dzīvokļu īpašnieki 50%	Veikti energoefektivitātes paaugstināšanas pasākumi
Energoefektivitātes paaugstināšana Jelgavas Amatu vidusskolā	313 839	KPFI 55% Pašvaldība 45%	Siltināts jumts, ēka, renovēta apkures un ventilācijas sistēma Akadēmijas ielā 25

## Lielākie projekti, kuru īstenošana uzsākta 2012.gadā

Projekta nosaukums	Kopējais projekta finansējums, EUR	Finansējuma avoti	Projekta rezultāti
Lietuvas šosejas rekonstrukcija posmā no Miera ielas līdz Rūpniecības ielai	5 536 310	ERAF 74% valsts 2.25% Pašvaldība 23.75%	Uzlabots ielu infrastruktūras stāvoklis Lietuvas šosejas posmā no Miera ielas līdz Rūpniecības ielai
Ūdensapgādes un kanalizācijas pakalpojumu attīstība Jelgavā, III kārtā	2 379 450	KF 75.5% SIA "Jelgavas ūdens" 20% valsts 4.5%	Kanalizācijas tīklu paplašināšana un pakalpojuma pieejamības nodrošināšana, kā arī ūdensapgādes tīklu izbūve teritorijās, kur tiek izbūvēti jauni kanalizācijas pieslēgumi
Ekoloģisko avāriju seku likvidēšana un vides piesārņojuma mazināšana Lielupes baseina teritorijā	245 941	LLPP 80% valsts 5% Pašvaldība 10%	Ekoloģisko avāriju seku likvidēšana un piesārņojuma mazināšana pašvaldību teritorijās, kas atrodas Lielupes upju zonā
Daudzdzīvokļu dzīvojamās mājas Raiņa ielā 9, Jelgavā energoefektivitātes paaugstināšanas pasākumi	241 888	ERAF 50% dzīvokļu īpašnieki 50%	Ēkas ārējo sienu (sānu sienas) fasāžu siltināšana, tajā skaitā cokols; Ēkas koka logu nomaīņa dzīvokļos; Ēkas koka durvju un logu nomaīņa kāpņu telpās, kāpņu telpas remonts; Apkures un karstā ūdens cauruļvadu siltināšana; Jumta pārseguma siltināšana un jumta seguma nomaīņa; Apkures un ventilācijas sistēmas modernizācija (radiatoru nomaīņa, termoregulatori, alokatori, sistēmas balansēšana)
Daudzdzīvokļu dzīvojamās mājas Katoļu ielā 1, Jelgavā energoefektivitātes paaugstināšanas pasākumi	239 172	ERAF 50% dzīvokļu īpašnieki 50%	Veikti energoefektivitātes paaugstināšanas pasākumi
Daudzdzīvokļu dzīvojamās mājas Kronvalda ielā 5, Jelgavā energoefektivitātes paaugstināšanas pasākumi	189 276	ERAF 50% dzīvokļu īpašnieki 50%	Veikti energoefektivitātes paaugstināšanas pasākumi
Atbalsta pasākumu komplekss izglītojamiem mācību, darba un sadzīves prasmju attīstības veicināšanai	171 136	ESF 100%	Nodrošināts mācību atbalsts 280 bērniem un jauniešiem obligātajā mācību vecumā ar speciālajām vajadzībām un funkcionālajiem traucējumiem

## Lielākie projekti, kuru īstenošana uzsākta 2013.gadā

Projekta nosaukums	Kopējais projekta finansējums, EUR	Finansējuma avoti	Projekta rezultāti
Satiksmes termināla apkalpošanai nepieciešamās ielu infrastruktūras izbūve Jelgavā (Termināls)	8 293 891	ERAF 57.49% Valsts 2.25% Pašvaldība 40.26%	Ielu infrastruktūras un maģistrālo inženierkomunikāciju izbūve satiksmes termināla apkalpošanai (1900 m). Rekonstruēti sekojoši ielu posmi - Stacijas ielas posms no Pasta ielas līdz Zemgales prospektam, Zemgales prospekta posms no Stacijas ielas līdz Jāņa ielai, Pasta ielas posms no Jāņa ielas līdz Stacijas ielai, Palīdzības ielas brauktuves un ietvju segums, Sporta ielas posms no Zemgales prospekta līdz ēkai Sporta ielā 2, Jāņa ielas posms no Zemgales prospekta līdz Pasta ielai. Izbūvēts Sporta ielas posms no Zemgales prospekta līdz Pasta ielai, rekonstrukcijas darbu gaitā tiks izbūvēts stāvlaukums 240 automašīnām un veikta teritorijas labiekārtošana 38 000 m <sup>2</sup> ; pilsētas sabiedriskā transporta galapunkta izbūve

<b>Projekta nosaukums</b>	<b>Kopējais projekta finansējums, EUR</b>	<b>Finansējuma avoti</b>	<b>Projekta rezultāti</b>
Jelgavas pilsētas pašvaldības pirmsskolas izglītības iestādes izveide Ganību ielā 66, I kārtā	3 044 462	ERAF 85% Pašvaldība 15%	Pirmsskolas izglītības iestādes ēkas Ganību ielā 66 rekonstrukcija, teritorijas labiekārtošana, aprīkojuma un iekārtu iegāde
Jāņa kolektora rekonstrukcija plūdu draudu novēršanai un samazināšanai Jelgavā	1 450 571	ERAF 89.5% Pašvaldība 11%	Hidrotehnisko būvju kompleksa - Jāņa kolektora rekonstrukcija
Transporta infrastruktūras izbūve industriālo teritoriju attīstības nodrošināšanai Jelgavā (Aviācija)	911 816	ERAF 85% Valsts 2.25% Pašvaldība 12.75%	Rekonstruēta Cukura iela posmā no Aviācijas ielas līdz Cukura ielai 22 un izbūvēts Aviācijas ielas turpinājums posmā no Garozas ielas līdz Krasta ielai 9
Vides izpratnes veicināšana Jelgavas un Šauļu pilsētās	901 944	ERAF 85% valsts 5% Pašvaldība 10%	Vides izpratnes veicināšana Pasta salā - izveidoti videi draudzīgs rotaļu laukumi, ar kuru palīdzību bērniem tiek dota iespēja izprast dabu (apkārtējo vidi); ierīkotas dabas takas, nodrošināta nepieciešamā infrastruktūra (soliņi, elektrība, nostiprināta salas krata zona). Izfīrīts Driksas upes krasts
Siltumnīcas gāze emisiju samazināšana Jelgavas pilsētas pašvaldības publisko teritoriju apgaismojumu infrastruktūrā	710 659	KPFI 69.9% Pašvaldība 30%	Uzstādītas LED ielu apgaismojuma lampas - 668 gab.; gaismekļa vadības bloki - 668 gab.; ielu apgaismojuma vadības bloki - 23 gab.
Daudzdzīvokļu dzīvojamās mājas Katoļu ielā 17, Jelgavā energoefektivitātes paaugstināšanas pasākumi	637 838	ERAF 50% dzīvokļu īpašnieki 50%	Veikti energoefektivitātes paaugstināšanas pasākumi

## **SECINĀJUMI UN PRIEKŠLIKUMI**

Par pilsētas ekonomikas attīstību laika periodā no 2007.-2013.gadam liecina ilgtermiņa rezultatīvo rādītāju – strādājošo jelgavnieku skaits, komercsabiedrību un individuālo komersantu skaits uz 1000 iedzīvotājiem, apstrādes rūpniecības produkcijas apgrozījums, vidējā bruto darba alga pilsētā, pozitīvās attīstības tendences. Arī iedzīvotāju apmierinātība ar pašvaldības sniegtajiem pakalpojumiem ir uzlabojusies, ko lielā mērā veicinājuši būtiskie ieguldījumi pašvaldības pakalpojumu infrastruktūrā un pašvaldības administrācijas ieviestā un uzturētā kvalitātes vadības sistēma atbilstoši standartu ISO 9001:2008 / ISO 14001:2004 prasībām.

Tomēr, tāpat kā visā Latvijā, Jelgavā ir aktuāla iedzīvotāju novecošanās, zema dzimstība un iedzīvotāju migrācija, kā rezultātā samazinās iedzīvotāju skaits pilsētā. Bezdarba līmenis, lai arī, salīdzinot ar 2007.gadu, ir daudz lielāks, tomēr pēdējos gados samazinās. Jelgavā strādājošo skaits, salīdzinot ar pārskata perioda sākumu, ir būtiski samazinājies – par 32%, taču, ekonomiskai situācijai stabilizējoties, pēdējos gados ir pieaudzis. Pēc teritorijas attīstības indeksa Jelgava ir saglabājusi 3.rangu republikas pilsētu grupā.

### **1.prioritāte „Izglītots, konkurētspējīgs, vesels, sociāli aktīvs un radošs iedzīvotājs”**

Dzimstības rādītāji Jelgavā pozitīvi izceļas uz citu pilsētu fona, taču iedzīvotāju skaits pilsētā, tāpat kā Latvijā kopumā samazinās un turpinās samazināties, turklāt iedzīvotāju skaits darbaspējas vecumā samazināsies straujāk nekā kopējais iedzīvotāju skaits. Galvenais iedzīvotāju skaita samazināšanās iemesls gan vidējā, gan ilgtermiņā būs iedzīvotāju novecošanās, kā rezultātā turpinās palielināties starpība starp dzimstības un mirstības rādītājiem.

Ieguldījumi cilvēkkapitāla bāzes vērtībā ir viņu izglītība, piemērotība darba tirgum un spēja veikt darbu arvien produktīvāk. Minētā spēja pieaug, bet lēni, arī vidējā bruto darba samaksa Jelgavā ir viena no zemākajām starp lielajām pilsētām, tas savukārt cilvēkos neveicina ekonomiskās drošības sajūtu.

Kvalitatīva un visa mūža garumā pieejama izglītība ir 21.gadsimta nepieciešamība, jo ražīgi strādāt var tikai izglītota un jaunradei atvērta sabiedrība. Ieguldījumu efektivitāti mazina apstākļi, ka Latvijas sabiedrība noveco, un, kaut gan ir sāktas dažādas programmas mūžizglītībai un senioru iesaistīšanai sabiedriskajās un ekonomiskajās aktivitātēs, šie cilvēki vienmēr būs mazāk elastīgi nekā jaunieši. Lai uzlabotu gan jauniešu, gan mūžizglītības mērķauditorijas konkurētspēju darba tirgū, lielāka vērtība vērtama profesionālajai izglītībai tās visdažādākajās formās. Būtiska ir profesionālās izglītības programmu atbilstība saimnieciskās darbības vides pieprasījumam un tehnoloģiskajam līmenim. Veikti materiālie ieguldījumi dabas zinātņu mācīšanas uzlabošanai, kas jāturpina.

Publiskās pārvaldes kvalitāte, stipra saikne ar sociālajiem partneriem, dažādām sabiedrības grupām un indivīdiem tiešā veidā ietekmē arī dabas, ekonomiskā un citu kapitālu attīstību, jo inovatīvi pārvaldības un sabiedrības līdzdalības risinājumi, kļūstot par ikdienas praksi, sekmē ne tikai kvalitatīvāku lēmumu pieņemšanu, bet aktivizē vietējās kopienas un pašvaldības, veicina masveida jaunradi un sociālo iekļaušanos.

E-pārvaldības pakalpojumu izmantošana Latvijā un Jelgavā strauji pieaug. Taču šie procesi būtu jāpavada intensīvākai sabiedrības iesaistīšanai visu līmeņu pārvaldības procesos, citādi e-pārvaldībai seko negatīvs efekts – arvien lielāka pārvaldības atsvešināšanās no iedzīvotājiem un, kā tālākas sekas, arvien mazāka iedzīvotāju uzticēšanās pārvaldei. Jelgavā iedzīvotāju apmierinātība ar pašvaldības sniegtajiem pakalpojumiem ir salīdzinoši augsta - vidēji 75% klientu bija apmierināti ar saņemtajiem pašvaldības pakalpojumiem.

Ir bijis daudz tradicionāla rakstura aktivitāšu: strādājušas darba grupas un konsultatīvās padomes, notikušas sabiedriskās apspriešanas. Jelgavā tiek veidota integrēta pilsoniska sabiedrība, jo pašvaldība aktīvi iesaista pilsētas iedzīvotājus, t.sk. dažādu nacionālo kultūru pārstāvjus, pilsētas dzīvē.

1.prioritātes „Izglītots, konkurētspējīgs, vesels, sociāli aktīvs un radošs iedzīvotājs” ietvaros paveiktais laika periodā no 2007.-2013.g.:

- Pilnveidotas un attīstītas mūsdienu prasībām atbilstošas izglītības mācību programmas, attīstīta materiāltehniskā bāze; nepieciešams turpināt ieviest atraktivitāti izglītības programmu apgūvē visos izglītības līmeņos, lai veicinātu bērnu un jauniešu inovatīvās domāšanas, radošo spēju un iemaņu praktisko apguvi un pielietojumu.
- Paplašinātas izglītības iespējas dažādām iedzīvotāju, t.sk. sociālā riska grupām, ko nepieciešams turpināt.
- Attīstīta mūžizglītība, palielināta pieaugušo izglītības centra kapacitāte un funkcijas, pārveidojot to par kompetenču centru.
- Nodrošināta iespēja celt kvalifikāciju, kā arī pārkvalificēties atbilstoši darba tirgus pieprasījumam. Nepieciešams turpināt cilvēkresursu attīstību un sekmēt kvalificētu speciālistu piesaisti izglītības, veselības aprūpes, sociālo pakalpojumu, kultūras un sporta jomās.
- Pilnveidota veselības aprūpes pakalpojumu pieejamība un kvalitāte. Veselības aprūpes jomā Jelgavā ir labs pakalpojumu nodrošinājums gan primārajā, gan sekundārajā aprūpē, ir iespējams saņemt daudzveidīgus sociālās aprūpes un sociālās rehabilitācijas pakalpojumus.
- Attīstīti sociālie pakalpojumi, to pieejamība, dažādība un kvalitāte, pilnveidota veselības aprūpes un sociālo pakalpojumu institūciju materiāltehniskā bāze.
- Paaugstināta kultūras piedāvājuma kvalitāte un dažādība, paplašinātas iedzīvotāju jaunrades un radošās izpausmes iespējas.
- Pieejami daudzveidīgi sporta pakalpojumi un aktīvās atpūtas iespējas, kuros iesaistās arvien vairāk jelgavnieku.
- Īstenoti civilās aizsardzības pasākumi, uzlabota pašvaldības drošības institūciju darbības efektivitāte un infrastruktūra.
- Attīstīti pašvaldības e-pakalpojumi, t.sk. e-pārvalde, e-izglītība, izveidoti publiskie interneta pieejas punkti, attīstītas pašvaldības informācijas sistēmas. Atjaunota un uzlabota pašvaldības, t.sk. skolu, IKT infrastruktūra.
- Kopumā pilnveidota pašvaldības pakalpojumu kvalitāte un pieejamība, paaugstināta pašvaldības un tās institūciju kapacitāte.
- Attīstīta pašvaldības, valsts institūciju, NVO un uzņēmēju sadarbība un partnerība, veicināta sabiedrības līdzdalība pilsētas attīstībai būtisku jautājumu risināšanā.

**2.prioritāte „Ekonomiski attīstīts zināšanu, tehnoloģiju un jauninājumu centrs”**

Lai cilvēka intelektuālais un radošais potenciāls pārvērstos inovatīvas un konkurētspējīgas ekonomikas izaugsmē, ir vajadzīga uzņēmība un uzņēmējdarbību atbalstoša vide, atbalsts jaunu ideju radīšanai un komercializēšanai, zināšanu pārnese un lietotāju virzīta pētniecība. Inovācija un pāreja uz preču un pakalpojumu radīšanu ar zemu oglekļa emisijas un energoietilpības līmeni, atjaunojamo energoresursu izmantošana un tehnoloģiju attīstība, veselīga pārtika un ekosistēmu pakalpojumi iezīmē pāreju uz ekoeftīvu ekonomiku.



Individuālo komersantu un komercsabiedrību skaits uz 1000 iedzīvotājiem pilsētā ir pieaudzis par 46,2%, salīdzinot ar 2007.gadu. Jelgava ir Zemgales ekonomiski aktīvākā un spēcīgākā pilsēta, ar specializāciju ražošanā – īpaši pārtikas, kokapstrādes, mašīnbūves un metālapstrādes nozarēs. Salīdzinot ar 2007.gadu, apstrādes rūpniecības apgrozījums ir palielinājies par 41,4%. Jelgavas ražojošie uzņēmumi veiksmīgi darbojas eksporta tirgos, saražotās apstrādes rūpniecības produkcijas eksporta īpatsvars ar katru gadu pieaug, 2013.gadā sasniedzot 67,5%.

Investoru piesaistei, jaunu ražošanas uzņēmumu būvniecībai nepieciešams turpināt brīvo industriālo teritoriju attīstību, izveidojot tajās inženiertehnisko infrastruktūru. Nepieciešams veicināt uzņēmumu ar augstu pievienoto vērtību un jaunām tehnoloģijām ienākšanu pilsētā.

Krīzes un pēckrīzes makroekonomiskie procesi liecina par strukturālām izmaiņām valsts ekonomikā, kuru rezultātā pieprasījums pēc inovatīviem risinājumiem tuvākajos gados varētu krasī pieaugt tieši no ražošanas sektora puses, pozitīvi ietekmējot arī pārējos procesus radošas uzņēmējdarbības veicināšanā.

Ir būtiski attīstīt platformu, kur tiktu veicināta uzņēmumu un indivīdu sadarbība. Veicinot šādu sadarbību, tiktu radīti jauni produkti un procesi, kas sekmētu zināšanu izplatīšanos. Lai to īstenotu, nepieciešams uzņēmējdarbības, zinātnes un iedzīvotāju sadarbība. Lai tiktu veicināta ideju radīšana un inovāciju ieviešana, nepieciešams attīstīt jaunradi. Ja jaunrade ir izveidota kā sistēma, tiek radīti apstākļi, lai izveidotu platformu, kur pastāvīgi tiktu uzlaboti esošie procesi un tiktu radīti labāki produkti un pakalpojumi. Tādēļ ir nepieciešams nodrošināt atvērtus un brīvi pieejamus radošos procesus.

Lai Jelgava attīstītos kā inovāciju pilsēta, kas balstās uz teritorijas kultūras un radošo potenciālu, specializāciju un sadarbību starp izglītības un zinātnes sektoru, kultūras iestādēm, uzņēmējiem, NVO un pārvaldes institūcijām, jāizmanto pilsētas intelektuālais potenciāls – Latvijas Lauksaimniecības universitāte (LLU), jāturpina un jāpaplašina Jelgavas pilsētas pašvaldības, LLU, profesionālās izglītības iestāžu, uzņēmēju sadarbība pilsētas attīstībai. Uzņēmējdarbības attīstība nav iespējama bez pieejamas, funkcionālas un efektīvas infrastruktūras, līdz ar to pašvaldībai sadarbībā ar uzņēmējiem jāturpina industriālo teritoriju attīstība.

## 2.prioritātes „Ekonomiski attīstīts zināšanu, tehnoloģiju un jauninājumu centrs” ietvaros paveiktais laika periodā no 2007.-2013.g.:

- LLU ir jauno speciālistu bāze, pastāv visas iespējas izmantot jauno zinātnieku potenciālu jaunu inovatīvu produktu radīšanā, kā arī ekonomiskās situācijas uzlabošanā. Nepieciešams uzlabot informācijas apmaiņu starp izglītības institūcijām, LLU tehnoloģiju pārneses centru un uzņēmējiem. Inovācijas procesu uzsākšanu uzņēmējdarbībā kavē informācijas trūkums par jaunām tehnoloģijām, kā arī sadarbības partneru trūkums.
- Veicināta pilsētas ekonomikai nozīmīgu nozaru tālākā attīstība un atbalstītas iedzīvotāju uzņēmējdarbības iniciatīvas. Pēdējos gados palielinās darba devēju un strādājošo skaits pilsētā, pieaug individuālo komersantu un komercsabiedrību skaits, apstrādes rūpniecības apgrozījums un eksporta īpatsvars.
- Jelgavas pilsētā ir labi attīstīta uzņēmējdarbības atbalsta sistēma, īpaši jaunajiem uzņēmējiem. Jauno uzņēmēju atbalstam pilsētā ir izveidots Jelgavas inovāciju centra biznesa inkubators.
- Pilsētā ir pieejama infrastruktūra uzņēmējdarbības attīstībai.
- Jelgavā ir attīstīti tūrisma pakalpojumi un tūrisma infrastruktūra, stiprināts pilsētas tēls un starptautiskā atpazīstamība.

### **3.prioritāte „Pilsēta ar mūsdienīgu un ilgtspējīgu dzīves vidi”**

Konkurētspējīgas un pievilcīgas būs tās teritorijas, kas piedāvās kvalitatīvu un pievilcīgu dzīves vidi, kā arī plašu pieejamo publisko pakalpojumu klāstu un transporta infrastruktūru.

Jelgavai ir būtiska pilsētas sasniedzamības uzlabošana un iedzīvotāju mobilitātes veicināšana, uzlabojot autoceļu un sabiedriskā transporta pakalpojumu kvalitāti. Plānošanas periodā ir veikti būtiski ieguldījumi pilsētas ielu infrastruktūras uzlabošanā. Jāturpina kapitāli pārbūvēt ielu posmus un modernizēt satiksmes organizācijas sistēmu, uzlabot sabiedriskā transporta maršrutu infrastruktūru. Nepieciešams pabeigt multimodāla satiksmes termināla izveidi pie dzelzceļa stacijas, integrējot vairākus sabiedriskā transporta veidus, ar ērtu pārsēšanos no viena maršruta un transporta veida citā, ar optimāliem kustību intervāliem un attālumiem starp pieturām un velosatiksmes iesaisti tajā.

Jelgavas pilsēta ir iesaistījusies Pilsētas mēru paktā un apņēmusies līdz 2020. gadam vismaz par 20% samazināt CO<sub>2</sub> emisijas, par 20% paaugstināt energoefektivitāti un 20% no izmantojamās enerģijas apjoma saražot no atjaunojamiem energoresursiem (20/20/20). Mērķis ir resursu ziņā efektīva pilsēta, samazinot CO<sub>2</sub> īpatsvaru ekonomikā, palielinot atjaunojamu enerģijas avotu izmantošanu, modernizējot transporta nozari un veicinot energoefektivitāti. Energoefektivitātes paaugstināšana arī turpmāk būs viena no pašvaldības prioritātēm, īpašu uzmanību pievēršot publisko ēku un mājokļu siltināšanai.

Sekmīgi turpinājusies ūdenssaimniecības un atkritumu saimniecības sakārtošana, lai uzlabotu ūdensapgādes sistēmā piegādātā dzeramā ūdens kvalitāti, samazinātu nepietiekami attīrītu notekūdeņu izplūdi vidē un nodrošinātu atkritumu apglabāšanu un apstrādi cilvēku veselībai un videi drošā veidā, atkritumu dalītās vākšanas infrastruktūras attīstību, kā arī uzlabotu šo pakalpojumu pieejamību. Jāturpina pasākumi šo saimniecību attīstībai, kā arī lietot ūdens kanalizācijas sistēmas rekonstrukcijai, virsūdeņu novadīšanas sistēmas sakārtošanai, plūdu draudu risku novēršanai un samazināšanai.

Jāturpina attīstīt izglītības, kultūras, sporta, sociālo un veselības institūciju materiāli tehniskā bāze un infrastruktūra.

#### 3.prioritātes „Pilsēta ar mūsdienīgu un ilgtspējīgu dzīves vidi” ietvaros paveiktais laika periodā no 2007.-2013.g.:

- Labiekārtotas pilsētas zaļās teritorijas, uzlabota vides faktoru – gaisa, ūdens, augsne – kvalitāte. Saglabāta bioloģiskā daudzveidība, mežu biotopi un aizsargājamie dabas objekti.
- Pašvaldība ir uzsākusi virsūdeņu novadīšanas sistēmas sakārtošanu jau esošajās apbūves teritorijās un kompleksu risinājumu veidošanu ar jaunajām apbūves teritorijām, veikusi pasākumus plūdu risku samazināšanai, kas jāturpina.
- Samazinātas tranzītplūsmas pilsētā, uzlabota ceļu un ielu seguma kvalitāte, satiksmes drošība, veicot nozīmīgāko maģistrālo un tranzītielu rekonstrukciju.
- Paplašināti un rekonstruēti inženierkomunikāciju tīkli, lielākoties – ielu rekonstrukcijas laikā. Uzsākta efektīvas pilsētas teritorijas apgaismojuma sistēmas izveide, taču jāturpina ielu apgaismojuma tīklu rekonstrukcija, apgaismojuma uzlabošana daudzstāvu dzīvojamo māju pagalmos un apgaismojuma sistēmas paplašināšana savrupmāju un vasarnīcu teritorijās.
- Izveidoti kvalitatīva un pieejama sabiedriskā transporta infrastruktūra, atjaunojot autobusu parku un izveidojot mūsdienīgas autobusu pieturas vietas.

- Pēdējos gados veikti ievērojami pasākumi centralizētās siltumapgādes sistēmas modernizācijā un energoefektivitātes paaugstināšanā, t.sk. uzbūvēta biokurināmā koģenerācijas stacija.
- Tiek veikti energoefektivitātes paaugstināšanas pasākumi gan pašvaldības īpašumā esošās sabiedriskās ēkās, gan daudzdzīvokļu dzīvojamās mājās. Izveidotā Zemgales reģionālā enerģētikas aģentūra veicina sabiedrības izpratni par energoefektivitātes pasākumu nozīmīgumu. Tiek veidota kvalitatīva dzīves vide daudzstāvu dzīvojamo māju kvartālos, attīstot bērnu rotaļu laukumus, labiekārtojot pagalmus.
- Jelgavas pilsētā, kas atrodas Zemgales atkritumu apsaimniekošanas reģionā, ir radīta mūsdienīga, vienota atkritumu apsaimniekošanas sistēma, visiem pilsētas iedzīvotājiem ir nodrošināta iespēja iesaistīties dalītās atkritumu vākšanas sistēmā, novēršot nekontrolētu atkritumu izmešanu. Veikta šķidro bīstamo atkritumu izgāztuves „Kosmoss” sanācija.
- Pilnveidota un attīstīta kultūras institūciju, t.sk. bibliotēku, muzeju materiāli tehniskā bāze, taču kultūras iestāžu infrastruktūra ir daļēji novecojusi un ar nepietiekamu ietilpību, tādējādi nav iespējas turpināt attīstīt lielāku kultūras pasākumu piedāvājumu.
- Izveidots Zemgales olimpiskais centrs un attīstīta vairāku citu sporta iestāžu materiāli tehniskā bāze.
- Veikta Lielupes labā krasta sakārtošana, izveidojot jaunu pilsētas aktīvās rekreācijas zonu, pieejamu cilvēkiem dažādām aktivitātēm.
- Renovēti un restaurēti pašvaldības īpašumā esošie kultūrvēsturiskie objekti - Academia Petrina, Svētās Trīsvienības baznīcas tornis, Ādolfa Alunāna memoriālā māja.
- Veikta infrastruktūras uzlabošana, t.sk. ēku rekonstrukcija un energoefektivitātes paaugstināšana, mācību materiāli tehniskās bāzes uzlabošana lielai daļai izglītības iestāžu visās izglītības pakāpēs. Turpinās darbs pie izglītības iestāžu pieejamības nodrošināšanas cilvēkiem ar īpašām vajadzībām.
- Pilnveidota un attīstīta veselības aprūpes un sociālā infrastruktūra, uzlabota vides pieejamība sabiedriskās vietās cilvēkiem ar īpašām vajadzībām. Jelgavas veselības un sociālo iestāžu infrastruktūras tālāka attīstība un aprīkojuma uzlabošana nodrošinātu vēl kvalitatīvāku un mūsdienu prasībām atbilstošu aprūpi.

Kopumā raugoties uz pašreizējām attīstības tendencēm, var secināt, ka ekonomiskie un vides procesi vērtējami kā ilgtspējīgi. Pārskata periodā pasliktinājušies dzimstības un dabiskā pieauguma rādītāji, pieaugusi emigrācija, kas ilgtermiņā var apdraudēt iespējas ekonomikas turpmākajai izaugsmei sagaidāmā darbaspēka trūkuma apstākļos. Nepieciešams pievērst lielāku uzmanību ieguldījumiem cilvēkkapitālā un tā produktivitātē, jo īpaši demogrāfijas, inovāciju un izglītības pasākumu īstenošanai.

Ņemot vērā aktualizēto Jelgavas pilsētas ilgtermiņa attīstības stratēģiju 2007.-2020.gadam un jauno attīstības programmu 2014.-2020.gadam, sākot ar 2014.gadu izvirzītās ilgtermiņa attīstības prioritātes ir kļuvušas par stratēģiskajiem mērķiem – uzstādījumu kopumu vēlamajām situācijas pārmaiņām ilgtermiņā, vērstu uz pilsētas attīstības vīzijas sasniegšanu.

#### **Pārskatu sagatavoja:**

Jelgavas pilsētas pašvaldības  
Attīstības un pilsētplānošanas pārvalde  
Attīstības plānošanas sektors  
e-pasts: attistiba@dome.jelgava.lv

## Jelgavas pilsētas ilgtermiņa attīstības stratēģijas 2007-2020 pamatrādītāju monitoringa tabula 2007.-2013.g.

Nr.	Rezultatīvais rādītājs	Bāzes gads	Bāzes indikators	2007.gads	2008.gads	2009.gads	2010.gads	2011.gads	2012.gads	2013.gads	Perioda tendence 2013/2007	Ilgtermiņā sasniedzamais indikators (2020.g.)	Avots
				rādītājs	rādītājs	rādītājs	rādītājs	rādītājs	rādītājs	rādītājs			
1	Iedzīvotāju skaits pilsētā kā apliecinājums pievilcīgai dzīves un darba videi	2006	66 051	<b>65 635</b> (uz <b>01.01.2008.</b> )	65 419 (uz 01.01.2009.)	64 898 (uz 01.01.2010.)	64 279 (uz 01.01.2011.)	58 280 (uz 01.01.2012.)	57 773 (uz 01.01.2013.)	<b>57 332</b> (uz <b>01.01.2014.</b> )	😊	>58 000	CSP
2	Jelgavā strādājošo skaits	2006	22 400	<b>33 014</b>	32 841	23 644	21 216	21 289	22 509	<b>22 408</b>	😐	>25 000	VID
3	Strādājošo jelgavnieku skaits	2012	31 936	Nav datu	Nav datu	Nav datu	30 029	30 292	31 939	<b>32 610</b>	😊	>32 000	VID
4	Komerscābiedrību un individuālo komersantu skaits uz 1000 iedzīvotājiem	2005	18	<b>26</b>	30	29	30	33	35	38	😊	>33	CSP
5	Apstrādes rūpniecības produkcijas apgrozījums, tūkst. EUR	2006	86 506.3	<b>99 146.3</b>	89 633.2	61 524.6	75 177.6	100 638.4	119 712.6	<b>140 246.2</b>	😊	>142 287	CSP
6	Bezdarba līmenis, pilsētā, %	2006	5.50%	<b>4.6</b>	4.0	10.5	12.2	9.9	8.7	<b>7.4</b>	😐	<5%	NVA
7	Vidējā bruto darba alga pilsētā, EUR	2012	595	<b>575</b>	674	536	545	575	595	<b>614</b>	😊	>711	CSP
8	Teritorijas attīstības indekss	2005	0,467	<b>0.307*</b> (3.rangs) <b>0.284**</b> (12.rangs)	0.402 (2.rangs)	0.133 (3.rangs)	0.213 (4.rangs)	0.030 (5.rangs)	Nav datu	<b>(-)0.236</b> (3.rangs)	😐	>0.030	VRAA
9	Iedzīvotāju apmierinātība ar izglītības, kultūras, sporta, sociālo, veselības aprūpes u.c. pašvaldības pakalpojumu kvalitāti	2006	Dati nav pieejami	<b>80%***</b>	59%***	62%***	77%***	85%***	69%***	<b>94%***</b>	😊	Iedzīvotāju apmierinātības līmenis >70%	Iedzīvotāju aptauja

\* republikas pilsētu grupā

\*\* pilsētu un novadu, kuros ietilpst pilsētas, grupā

\*\*\* Piezīme: dati iegūti, veicot pašvaldības Klientu apkalpošanas centra apmeklētāju aptauju - gan klātienē, gan elektroniski

**Jelgavas pilsētas integrētas attīstības programmas 2007-2013 rezultātīvo rādītāju monitorings**  
**Stratēģiskās matricas izpilde 2007.-2013.g.**

Rīcības virzieni (RV)	Risināmie uzdevumi (U)	Rezultatīvie rādītāji	2007.gads	2008.gads	2009.gads	2010.gads	2011.gads	2012.gads	2013.gads	2013/2007	Piezīmes
<b>1.prioritāte: Izglītots, konkurētspējīgs, vesels, sociāli aktīvs un radošs iedzīvotājs</b>											
RV 1: Kvalitatīva izglītība visa mūža garumā	U1: Paaugstināt izglītojamo mācīšanās, mācīšanās un zināšanu apguves kvalitāti	Pirmsskolas izglītības programmās iesaistīto bērnu skaits	2882	2894	2835	2715	2898	2854	3013	☺	
	U2: Pilnveidot un attīstīt mūsdienu prasībām atbilstošu izglītības piedāvājumu: mācību programmas un materiāltehnisko bāzi	Vidusskolu absolventu īpatsvars, kuri iestājas akadēmiskās vai profesionālās augstākās izglītības iestādēs	510, t.i., 81,1%	505, t.i. 81,6%	487, t.i. 77%	415, t.i.72%	405, t.i.72,7%	369, t.i. 69,2%	321, t.i. 71,5%	☹	
	U3: Paaugstināt pedagogu kompetenci, prasmes un inovatīvo darbību	9.klašu absolventu īpatsvars, kuri turpina izglītību vidējās izglītības iestādēs vai izvēlas alternatīvas izglītības piedāvājumu	776, 95%	95% ( 64,7% vidusskolā, 20,8% arodskolā, 9,4% profesionālā vidējā izglītības iestādē)	94,7%, t.sk. 64,1% vidusskolā, 7,4% vidējās profesionālās izglītības iestādē, 23,2% arodskolās	95%, t.sk. 59% vidusskolā, 9% vidējās profesionālās izglītības iestādē, 27% arodskolās	95,9%, t.sk. 61,5% vidusskolā, 23,4% vidējās profesionālās izglītības iestādē, 11% arodskolās	93%, t.sk. 54% vidusskolās, 34% vidējās profesionālajās izglītības iestādēs, 5% arodskolās	95,8%, t.sk. 65,7% vidusskolās, 24,3% vidējās profesionālajās izglītības iestādēs, 5,8% arodskolās	☺	
	U4: Paplašināt izglītības iespējas dažādām iedzīvotāju, t.sk. sociālā riska grupām	Profesionālās vidējās izglītības programmās iesaistīto izglītojamo īpatsvars	783, t.i., 59%	1332, t.i., 66,1%	1327	1349, t.i. 71,1%	1358, t.i. 77,1%	959, t.i. 70,5%	762, t.i. 71%	☺	
	U5: Attīstīt mūžizglītību, palielināt pieaugušo izglītības centra kapacitāti	Izglītojamiem ar speciālām vajadzībām piedāvāto vietu skaits un īpatsvars vispārējās un profesionālās izglītības programmās	462, t.i. 5,7%	436, t.i. 5,6%	417, t.i. 5,6%	382, t.i. 5,4%	375, t.i. 5,5%	459, t.i. 6,4%	430, t.i. 6,6%	☺	
			Jauno pedagogu skaits izglītības iestādēs	5	5	2	2	4	6	2	☹
		Pedagogu īpatsvars, kuri ik gadu pilnveido pedagogisko kompetenci tālākizglītības kursos	Ik gadu pedagogisko kompetenci pilnveido 35%, 2007.gadā- 69%	448, t.i. 35%	421, t.i. 50,4%	432, t.i. 55,8%	611,t.i.70,64%	431 pedagogs, 47,7% (ZRKAC organizētajos kursos piedalījās 201 pedagogs, VISC organizētajos kursos ESF projekta „Vispārējās izglītības pedagogu tālākizglītība” ietvaros kursus ZRKAC apmeklēja 230 pedagogi).	834, t.i. 93,5%: 521 pedagogs piedalījās ZRKAC kursos, VISC kursos - 313 pedagogi.	☺	
		Piedāvāto interešu izglītības programmu skaits, bērnu un jauniešu aptvere interešu izglītībā	52 programmas, 8478 bērni un jaunieši	52 programmas, 7958 bērni un jaunieši	6523	58 programmas, 6180 bērni un jaunieši	54 programmas, 5733 bērni un jaunieši	69 programmas, 4952 bērni un jaunieši; ZRKAC-4 programmas, 39 jaunieši	ZRKAC - 4 programmas, Junioru Universitātē- 122, citās programmās- 26 IP - 71 programma, kopā - 223; 4304 bērni un jaunieši	☺	
		Izveidota mūžizglītībā iesaistīto iedzīvotāju datu bāze	Nav	Ir	Ir	Ir	Ir	Ir	Ir	☺	Rādītājs izpildīts 2008.gadā
		Mūžizglītībā iekļāvušos pensionāru skaits	80	114	82	82	152	87	417	☺	
		Izstrādātas jaunas profesionālās izglītības programmas	4	Nav	3	2	1	4+1 (ZRKAC)	9+2 (ZRKAC)	☺	
		Izstrādātas pieaugušo neformālās izglītības programmas	82	72	99, tai skaitā izstrādātas 25 jaunas	142, tai skaitā 19 jaunas	245, t.sk.103 jaunas	254, t.sk.9 jaunas	254	☺	
		Apmācīto profesionālās izglītības pedagogu un prakses vadītāju skaits un īpatsvars	86, 74% (JRPIC - 30)	53, 34%	42, 30%	53, 33%	60, 37%	97, 56% 69+28 (ZRKAC)	89, 60% 64+ 25 (ZRKAC)	☹	

Rīcības virzieni (RV)	Risināmie uzdevumi (U)	Rezultatīvie rādītāji	2007.gads	2008.gads	2009.gads	2010.gads	2011.gads	2012.gads	2013.gads	2013/2007	Piezīmes
RV 2: Cilvēkresursu nodarbinātība, konkurētspēja un attīstība	U1: Veicināt vietējam darba tirgus pieprasījumam atbilstošu darbaspēka sagatavošanu U2: Nodrošināt kvalifikācijas celšanas un pārkvalifikācijas iespējas pilsētā	Darbspējīgo iedzīvotāju īpatsvars	66,3%	66,4%	66,9%	66,6%	65,1%	64,4%	63,6%	☹	Gada sākumā
		Pilsētā strādājošo iedzīvotāju skaits	33 014	32 841	23 644	21 216	21 289	22 509	22 408	☹	
		Bezdarbnieku skaits, % no ekonomiski aktīvo iedzīvotāju kopskaita	4,6%	4,0%	10,5%	12,2%	9,9%	8,7%	7,4%	☹	Vidēji gadā
		Vidējā bruto mēnešalga strādājošajiem sabiedriskajā sektorā, Ls	453	519	426	392	408	422	430	☹	
	U3: Attīstīt cilvēkresursus un sekmēt kvalificētu speciālistu piesaisti izglītības, veselības aprūpes, sociālo pakalpojumu, kultūras un sporta jomās	Kvalifikāciju paaugstinājušo pašvaldības darbinieku īpatsvars, t.sk. pa nozarēm	65%	111 darbinieki jeb 64,5% apmeklēja kvalifikācijas pilnveidošanas seminārus	23 darbinieki jeb 16% piedalījies kvalifikācijas pilnveidošanas semināros	28 darbinieki jeb 19% piedalījies kvalifikācijas pilnveidošanas semināros	42 darbinieki jeb 28,2% piedalījies kvalifikācijas pilnveidošanas semināros	52 darbinieki jeb 34,7% (administrācija)	61 jeb 43% (administrācija)	☹	
	Tālākizglītības kursos un profesionālās pilnveides programmās apmācīto uzņēmumu un organizāciju darbinieku skaits gadā	1956	1644	1136	1247	1305	1346	3092	😊		
		Bezdarbnieku apmācībā kvalifikāciju ieguvušo cilvēku skaits, t.sk. pa sociālā riska grupām	0 (bezdarbnieku apmācība notiek modūlarajās programmās, kurās kvalifikāciju neiegūst)	36, t.sk. invalīdi 36	44	60	23	13 (MAG metinātāji)	49 (MAG metinātāji)	😊	
		Sociālā riska grupu iedzīvotāju īpatsvars, kuri iesaistījušies pastāvīgās darba attiecībās pēc kvalifikācijas kursu beigšanas	59%	64%	Nav datu	Nav datu	Nav datu	Nav datu	nav datu	😊	
RV 3: Veselības aprūpes un sociālo pakalpojumu kvalitāte	U1: Nodrošināt kvalitatīvu veselības aprūpes pakalpojumu sistēmu U2: Sekmēt veselības veicināšanas aktivitātes U3: Attīstīt sociālo pakalpojumu kvalitāti, pieejamību un dažādību U4: Attīstīt veselības aprūpes un sociālo pakalpojumu institūciju materiāltehnisko bāzi	Ārstu skaits uz 10 000 iedzīvotājiem	40	40	34	33	29 ārsti un 6 zobārsti	31 ārsts un 7 zobārsti	30 (bez zobārstiem)	☹	Līdz 2010. gadam zobārsti netika uzskaitīti atsevišķi
		Vidējais ārstēšanas ilgums (vidējais gultu dienu skaits uz slimnieku)	6,7	6,74	5,86	5,96 (2010.g.)	5,69 (2011.g.)	5,74	5,68	😊	
		Mirušo skaits uz 1000 iedzīvotājiem	15,19	11,9	11,5	11,0	11,0	11,2	11,15	😊	
		Zīdaiņu mirstība (uz 1000 dzīvi dzimušajiem)	8,5	6,1	7,1	9,3	10,3	6,6	10,2	☹	
		Sociālo pabalstu apjoms, Ls, veidi un to īpatsvars	5 076 personas Ls 591 190	6 036 personas Ls 826 843	7351 persona Ls 1057617	9274 personas Ls 1470604	9153 personas Ls 1607352	8384 personas Ls 1 320 090	8849 personas Ls 1 221776	☹	
		Pašvaldībā pieejamo sociālo pakalpojumu skaits	12	12	12	12	12	12	15	😊	
		Sociālos pakalpojumus saņēmušo personu skaits	2024	1708	2239	1135	1481	1553	2310	😊	
		Sociālo pakalpojumu institūciju materiāli tehniskā nodrošinājuma atbilstība sociālo pakalpojumu sniedzējiem noteiktajām prasībām	Atbilst	Atbilst	Atbilst	Atbilst	Atbilst	Atbilst	Atbilst	😊	
	Informatīvi izglītojošās sabiedrības veselības veicināšanas kampaņās iesaistījušos iedzīvotāju īpatsvars	Nav	1443	530	725	675	1241	1580	😊		

Rīcības virzieni (RV)	Risināmie uzdevumi (U)	Rezultatīvie rādītāji	2007.gads	2008.gads	2009.gads	2010.gads	2011.gads	2012.gads	2013.gads	2013/2007	Piezīmes
RV 4: Kultūras un sporta pakalpojumu kvalitāte	U1: Paaugstināt un dažādot kultūras dzīves piedāvājuma kvalitāti	Nacionālas nozīmes attīstības centra kultūras pakalpojumu groza pieejamība	Labiekārtots Uzvaras parks un izveidots kā brīvdabas estrāde. Pakalpojumi ir pieejami, izņemot kinoteātri	Pakalpojumi ir pieejami, izņemot kinoteātri	Pakalpojumi ir pieejami, izņemot kinoteātri	Pakalpojumi ir pieejami, izņemot kinoteātri	Pakalpojumi ir pieejami, izņemot kinoteātri	Pakalpojumi ir pieejami, izņemot kinoteātri	Pakalpojumi ir pieejami, izņemot kinoteātri	😊	
	U2: Paplašināt iedzīvotāju jaunrades un radošās izpausmes iespējas	Kultūras pasākumu un to apmeklētāju skaits	285; 310 468	301; 333 700	277; 327 281	250; 320 966	251; 242 810	207; 231 771	283; 292 397 (JPPI Kultūra pasākumu statistika)	😊	Kultūras pasākumu statistika atspoguļo tikai JPPI Kultūra organizētos un uzņemtos pasākumus.
	U3: Pilsnē veidot un attīstīt kultūras institūciju, t.sk. bibliotēku, muzeju materiāli tehnisko bāzi	Kultūras kolektīvu un to dalībnieku skaits	49; 1675	32; 1088	27; 1195	26; 1240	25; 1112	29; 1557 (iestādes kolektīvi)	34; 1567 (JPPI Kultūra kolektīvi)	😊	Minēti tikai JPPI Kultūra kolektīvi, kas neatpoguļo pilsētu kopumā. Nav iekļauti Izglītības pārvaldes un LLU kolektīvi
	U4: Veicināt daudzveidīgu sporta pakalpojumu un aktīvās atpūtas pieejamību un piedāvājumu	Bibliotēkas lasītāju skaits	9 193	9 541	10 924	9 899	9 902	9 925	9 996	😊	
	U5: Attīstīt sporta iestāžu materiāli tehnisko bāzi	Bibliotēkas krājumi (pieauguma tempi)	274 060	261 379	242 444	228 415	213 094	213 082	204 121	😐	
	Attālo (tiešsaistes) bibliotēkas pakalpojumu lietotāju skaits	63 135	125 222	179 679	170 691	85 640	121 605	113 707	😊		
	Muzeju apmeklētāju skaits gadā	2 108 2007.g.sakarā ar remontdarbiem Muzejs bija atvērts tikai 3 mēnešus	15 474	9605	14325, t.sk. 13025 JVMM un 1300 Alunāna mem.muzejā (turpmāk ĀAMM)	14562 JVMM un filiāles ekspozīcijas, ĀAMM -4176	18008 JVMM un filiāles ekspozīcijas, t.sk. ĀAMM - 4694; Jelgavas Sv. Trīsvienības baznīcas tornis 32 552 apmeklētāji	16839 JVMM; 4192 ĀAMM; Ekspozīciju Tornī apmeklējusi 35893, Jelgavas Sv. Trīsvienības baznīcas torņa apmeklējums - 37 659 apmeklētāji	😊	Filiāles ekspozīcija ir Tornī, ĀAMM bija atvērts 2011.gada maijā pēc rekonstrukcijas	
	Muzeju rīkoto izstāžu skaits	4	14	25	23, t.sk. 3 ĀAMM	18 muzejā un 9 ārpus muzeja	21 izstāde muzejā, ārpus muzeja – 9, to skaitā muzejs noorganizēja 1 starptautisko izstādi – mākslinieka Ģ.Eliasa gleznu izstādi Tallinā	Jelgavas Sv. Trīsvienības baznīcas tornī - 8 izstādes; muzejā bija iekārtotas 22 izstādes, t.sk. 2 no muzeja krājuma, ārpus muzeja – 2 izstādes ārvalstīs un viena Jelgavā. Jelgavas muzejs 2013.gadā realizējis 9 starptautiskus izstāžu projektus. Muzejā iekārtotas 10 izstādes, t.sk. viena no muzeja krājuma	😊		
	Muzeju krājumi (pieauguma tempi)	papildināts krājums ar 1067 vienībām, sasniedzot 88848 vienību kopskaitu	papildināts krājums ar 1657 vienībām, sasniedzot 89012 vienību kopskaitu	papildināts krājums ar 148 vienībām, sasniedzot 89133 vienību kopskaitu	Krājums papildināts ar 175 vienībām, sasniedzot 89401 vienību kopskaitu, ĀAMM krājuma vienību kopskaits 6497, 2010.g. Papildināts ar 5 vienībām	JVMM krājums papildināts ar 1274 vienībām, sasniedzot 90582 vienības, ĀAMM krājuma vienību kopskaits 6550, papildināts ar 53 vienībām	JVMM krājums papildināts ar 182 vienībām, sasniedzot 90764 vienības. ĀAMM krājuma vienību kopskaits 6583, 2012.g. Papildināts ar 33 vienībām	JVMM krājums papildināts ar 319 vienībām, sasniedzot 91083 vienības. ĀAMM krājuma vienību kopskaits 6627, papildināts ar 44 vienībām, no kurām 5404 priekšmeti ir pamatkrājumā	😊		
Sporta klubu skaits, t.sk. pa sporta veidiem	Reģistrētas 49 sporta biedrības. Šobrīd aktīvi darbojas ap 30 sporta biedrībām.	Reģistrētas 48 sporta biedrības, t.sk. 3 sporta skolas	Reģistrētas 47 sporta biedrības (aktīvi darbojas 43 sporta klubi), t.sk. 3 sporta skolas	Reģistrētas 50 sporta organizācijas, t.sk. 3 sporta skolas	Reģistrētas 49 sporta biedrības (aktīvi darbojas 45 sporta klubi), t.sk. 3 sporta skolas	Reģistrētas 53 sporta organizācijas, t.sk. 3 sporta skolas	Reģistrētas 53 sporta organizācijas, t.sk. 3 sporta skolas	😊			

Rīcības virzieni (RV)	Risināmie uzdevumi (U)	Rezultatīvie rādītāji	2007.gads	2008.gads	2009.gads	2010.gads	2011.gads	2012.gads	2013.gads	2013/2007	Piezīmes
		Sportā nodarbināto jelgavnieku skaits, kopā un pa sporta veidiem	Sporta aktivitātēs iesaistītie jelgavnieki – 6030 Sporta veidu dinamika: airēšana 177 atlētisms 169 basketbols 235 bokss 88 cīņas sports 330 futbols 300 hokejs 200 karatē 228 peldēšana 339 šahs 125 tehn.sporta veidi 147 vieglatlētika 70 studentu sports 1500 citi sporta veidi 2122	Sporta aktivitātēs iesaistītie jelgavnieki – 5995 Sporta veidu dinamika: airēšana 170 atlētisms 192 basketbols 273 bokss 117 cīņas sports 308 futbols 474 hokejs 268 karatē 270 peldēšana 328 šahs 109 vieglatlētika 105 citi sporta veidi 3481	Sporta aktivitātēs iesaistītie jelgavnieki – 2792 Sporta veidu dinamika: Airēšana-18 smaiļošana un kanoe- 92 atlētisms-180 basketbols-232 bokss1-13 brīvā cīņā-72 džudo, sambo -79 futbols- 415 hokejs, daiļslidošana, kērlings-268 karatē- 179 peldēšana-337 ziemas peldēšana- 40 šahs-100 teniss-226 galda teniss- 35 novuss- 26 vieglatlētika- 49 orientēšanas sports- 63 lakross- 47 burāšana- 20 ūdens motosports-12 beisbols- 29 triāls- 29 sporta tūrisms- 32 BMX riteņbraukšana- 17 invalīdu sports- 47 autosports, kartings- 35	Sporta aktivitātēs iesaistītie jelgavnieki – 3141 Sporta veidu dinamika: Airēšana-17 smaiļošana un kanoe- 138 atlētisms-197 basketbols-323 bokss-124 brīvā cīņā-81 džudo, sambo -91 futbols- 410 hokejs, daiļslidošana, kērlings- 331 karatē- 209 peldēšana-334 ziemas peldēšana- 66 šahs-143 teniss-95 galda teniss- 35 novuss- 32 vieglatlētika- 51 orientēšanas sports- 48 burāšana- 20 ūdens motosports-26 beisbols- 40 triāls- 27 sporta tūrisms- 32 BMX riteņbraukšana- 26 invalīdu sports- 93	Sporta aktivitātēs iesaistītie jelgavnieki – 3435 Sporta veidu dinamika: Airēšana-17 smaiļošana un kanoe- 106 atlētisms-251 basketbols-470 bokss- 127 brīvā cīņā- 87 džudo, sambo -93 futbols- 394 hokejs, daiļslidošana, kērlings- 135 karatē- 232 peldēšana- 139 ziemas peldēšana- 69 šahs-104 teniss- 95 galda teniss- 63 novuss- 39 vieglatlētika- 99 orientēšanas sports- 71 lakross- 35 burāšana- 27 ūdens motosports-26 beisbols- 40 triāls- 35 sporta tūrisms- 42 BMX riteņbraukšana- 28 invalīdu sports- 93 autosports, kartings- 42	Sporta aktivitātēs iesaistītie jelgavnieki – 3239 Sporta veidu dinamika: airēšana -16 smaiļošana un kanoe -148 atlētisms – 195 basketbols-325 bokss -125 brīvā cīņa – 88 džudo, sambo – 95 teakvando – 25 cīņa bez noteikumiem (MMA) – 60 karatē – 200 futbols – 351 hokejs, daiļslidošana, kērlings – 387 peldēšana – 334 ziemas peldēšana – 44 šahs – 108 teniss – 70 galda teniss – 72 novuss – 40 vieglatlētika – 79 orientēšanas sports – 44 lakross -40 burāšana – 30 ūdens motosports - 26 triāls – 29 sporta tūrisms – 27 BMX riteņbraukšana- 32	Sporta aktivitātēs iesaistītie jelgavnieki - 3408 airēšana - 27 smaiļošana un kanoe - 126 atlētisms – 170 basketbols-306 bokss - 150 brīvā cīņa – 96 džudo, sambo – 108 futbols – 351 hokejs, daiļslidošana, kērlings – 572 karatē – 134 peldēšana – 456 ziemas peldēšana – 50 šahs – 110 teniss – 70 galda teniss – 55 novuss – 20 vieglatlētika – 122 orientēšanas sports – 39 lakross - 30 burāšana – 31 ūdens motosports - 32 triāls – 29 sporta tūrisms – 30 BMX riteņbraukšana - 38 invalīdu sports – 48 autosports, kartings – 20 regbijs – 70 mākslas vingrošana - 33	😊	
		Rēģionālas un nacionālas nozīmes sporta pasākumu skaits gadā	~97 sacensības saistībā ar PI „Sporta servisa centrs”, kurās piedalījušies vairāk kā 6000 dalībnieku. ~40 nacionālas nozīmes sacensības	reģ.nozīmes - 103 nacion.nozīmes - 38	reģ.nozīmes - 97 nacion.nozīmes - 35	reģ.nozīmes - 95 nacion.nozīmes - 40	reģ.nozīmes - 94 nacion.nozīmes - 50	reģ.nozīmes - 119 nacion.nozīmes – 32	reģ.nozīmes - 6 nacion.nozīmes – 68	😊	Reģ.nozīmes -6 : 1. 3 pasākumi-vienas dienas sporta pasākumi; 2. 3 pasākumi - pasākumu ietvaros tika noorganizētas 78 spēles. Nacion.nozīmes - 68: 1. 50 pasākumi -vienas un vairāku dienu sporta pasākumi, 2. 18 pasākumi- pasākumu ietvaros tika noorganizētas 170 spēles



Rīcības virzieni (RV)	Risināmie uzdevumi (U)	Rezultatīvie rādītāji	2007.gads	2008.gads	2009.gads	2010.gads	2011.gads	2012.gads	2013.gads	2013/2007	Piezīmes	
RV 5: Informācijas sabiedrība	<p>U1: Veidot pašvaldības e-pakalpojumus, t.sk. e-pārvaldi, e-izglītību un e-veselību</p> <p>U2: Veicināt IKT pieejamību, veidojot publiskos interneta pieejas punktus un iesaistot IKT lietošanā sociālās atstumtības riskam pakļautos iedzīvotājus</p> <p>U4: Attīstīt pašvaldības informācijas sistēmas</p> <p>U5: Investēt pašvaldības IKT infrastruktūrā, t.sk. skolu IKT infrastruktūras atjaunošanā un uzlabošanā</p>	Izstrādātie e-pakalpojumi	No 2. jūnija Jelgavas pilsētas portālā Jelgava.lv ir pieejami pašvaldības un tās iestāžu sniegto pakalpojumu apraksti. Iedzīvotāji var detalizēti iepazīties ar sniegtajiem pakalpojumiem, kā arī lejupielādēt pakalpojuma veidlapas. Šobrīd portālā ir pieejami 56 pakalpojumu apraksti un 2- uz āru pakalpojumu katalogizēšanas turpinās.	Jelgavas pilsētas portālā www.jelgava.lv ir pieejami pašvaldības un sniegto pakalpojumu apraksti. Iedzīvotāji var iepazīties ar sniegtajiem pakalpojumiem, kā arī lejupielādēt pakalpojuma veidlapas. Šobrīd portālā ir pieejami 60 pakalpojumu apraksti un 2- uz āru vērstie e- pakalpojumi - nekustamā īpašuma nodokļa nomaksa un jautājumi Jelgavas pašvaldībai	Jelgavas pilsētas portālā www.jelgava.lv ir pieejami pašvaldības un sniegto pakalpojumu apraksti. Iedzīvotāji var iepazīties ar sniegtajiem pakalpojumiem, kā arī lejupielādēt pakalpojuma veidlapas. Šobrīd portālā ir pieejami 60 pakalpojumu apraksti un 2- uz āru vērstie e- pakalpojumi - nekustamā īpašuma nodokļa nomaksa un jautājumi Jelgavas pašvaldībai	Jelgavas pilsētas portālā www.jelgava.lv ir pieejamas 51 veidu veidlapas pašvaldības un sniegto pakalpojumu saņemšanai un ar tām saistīto pakalpojumu apraksti. 2- uz āru vērstie e- pakalpojumi -nekustamā īpašuma nodokļa nomaksa un jautājumi Jelgavas pašvaldībai.	Ir interaktīvā karte 8787 Jelgavas pilsētas portālā www.jelgava.lv ir pieejamas 57 veidu veidlapas pašvaldības un sniegto pakalpojumu saņemšanai un ar tām saistīto pakalpojumu apraksti. 2- uz āru vērstie e- pakalpojumi -nekustamā īpašuma nodokļa nomaksa un jautājumi Jelgavas pašvaldībai. Veikti administratīvā sloga pētījumi, lai optimizētu e- pakalpojumu piedāvājumu	Jelgavas pilsētas portālā www.jelgava.lv ir pieejamas 57 veidu veidlapas pašvaldības un sniegto pakalpojumu saņemšanai un ar tām saistīto pakalpojumu apraksti. 2- uz āru vērstie e- pakalpojumi -nekustamā īpašuma nodokļa nomaksa un jautājumi Jelgavas pašvaldībai. Veikti portāla Jelgava.lv infrastruktūras uzlabojumi, atvieglojot e-pakalpojumu lietošanu	Jelgavas pilsētas portālā www.jelgava.lv ir pieejamas 57 veidu veidlapas pašvaldības un sniegto pakalpojumu saņemšanai un ar tām saistīto pakalpojumu apraksti. 2- uz āru vērstie e- pakalpojumi -nekustamā īpašuma nodokļa nomaksa un jautājumi Jelgavas pašvaldībai. Veikti portāla Jelgava.lv infrastruktūras uzlabojumi, atvieglojot e-pakalpojumu lietošanu	☺		
		Izveidoto un attīstīto publisko interneta pieejas punktu skaits	6	7	8	9	9	9	9	7	☺	
		Izveidoto pašvaldības informācijas sistēmu skaits	30	3	5	3	1	0	0	0	☺	2011.gadā izveidota vienota pašvaldības videonovērošanas sistēma, 2012. un 2013.gadā jaunas sistēmas netika veidotas
		Bezvadu interneta (WiFi, ViMax) pieejamība pašvaldības institūcijās, % no institūciju kopskaita	WiFi - 25%, ViMax = 0	WiFi - 30%, ViMax = 0	WiFi - 40%, ViMax = 0	WiFi - 50%, ViMax = 0	WiFi - 50%, ViMax = 0	WiFi - 50%, ViMax = 0	WiFi - 50%, ViMax = 0	WiFi - 50%, ViMax = 1	☺	
		Datu drošības sistēmu skaits pašvaldībā	15	17	17	17	17	17	17	17	☺	
		Cilvēku skaits gadā, kas apguvuši vai pilnveidojuši datorprasmes JRPIC	1095	958	332	383	630	689	985	☺		
		Izstrādātas e-studiju programmas pieaugušajiem	2	2	0	0	0	1	1	☺		
		Datoru skaits uz 100 izglītojamiem	4.8 (1.-12.kl.); 6.9 (5.-12.kl.)	10.7 (1.-12.kl.)	Nav datu	10,4 (1.-12.kl.)	11,7 (1.-12.kl.)	15,7	17,4	☺		
RV 6: Publiskā pārvalde	<p>U1: Pilnveidot pašvaldības pakalpojumu kvalitāti un pieejamību</p> <p>U2: Stiprināt pašvaldības un tās institūciju kapacitāti, tai skaitā materiāli tehnisko bāzi</p> <p>U3: Attīstīt pašvaldības, valsts institūciju, NVO un privāto sadarbību un partnerību</p> <p>U4: Veicināt sabiedrības integrāciju</p>	Pašvaldības administrācijas darba atbilstība integrētās kvalitātes vadības sistēmas prasībām	ISO9001:2000/14001:2004 3.uzraudzības audits 10.07.2007.	2008.gada 21.-22.aprīlī notika ISO 9001:2000/ISO14001:2004 4. pārsertifikācijas audits	2009.gada 8.aprīlī notika ISO 9001:2000/ISO14001:2004. ārējais audits- Integrētā vadības sistēma atbilst standartu prasībām, 2009.gadā veikti 117 iekšējie auditi	2010.gada 12.aprīlī notika ISO 9001:2008/ISO14001:2004 ārējais audits- Integrētā vadības sistēma atbilst standartu prasībām, 2010.gadā veikti 112 iekšējie auditi	2011.gada 23.februārī notika ISO 9001:2008/ISO14001:2004. ārējais audits - Integrētā vadības sistēma atbilst standartu prasībām, 2011.gadā veikti 107 iekšējie auditi	2012.gada 14.februārī notika ISO 9001:2008/ISO14001:2004. ārējais audits - Integrētā vadības sistēma atbilst standartu prasībām, 2012.gadā veikti 107 iekšējie auditi	2013.gada 12.februārī notika ISO 9001:2008/ISO14001:2004 pārsertifikācijas audits - Integrētā vadības sistēma atbilst standartu prasībām. 2013.gadā administrācijā darbojās 11 iekšējie auditori un veikti 104 iekšējie auditi	☺		
		Pašvaldības institūciju skaits, kas ieviešas kvalitātes vadības un vides pārvaldības sistēmas	Jelgavas sociālo lietu pārvalde (elektorniskā) KVS sistēma	-	Būvdarbu un būvobjektu kvalitātes sistēmas procedūru grāmatas izveide Pilsētssaimniecībā	-	-	-	-	☺		
		Apmācīto pašvaldības darbinieku skaits	96 darbinieki	111 darbinieki	27	28	42	52 - budžeta ietvaros 70 - projektu ietvaros	61	☺		

Rīcības virzieni (RV)	Risināmie uzdevumi (U)	Rezultatīvie rādītāji	2007.gads	2008.gads	2009.gads	2010.gads	2011.gads	2012.gads	2013.gads	2013/2007	Piezīmes	
	<p>U5: Sekmēt iedzīvotāju un NVO līdzdalību stratēģisku lēmumu pieņemšanas procesā</p> <p>U6: Istenot civilās aizsardzības pasākumus</p> <p>U7: Uzlabot drošības institūciju darbības efektivitāti un infrastruktūru</p>	<p>Cilvēku ar īpašām vajadzībām apmierinātība ar pašvaldības sniegtajiem pakalpojumiem</p>	<p>Aptauja tika veikta no 14.04.2008.-25.04.2008. tika aptaujāti 96 klienti, apmierināti ar pašvaldības sniegtajiem pakalpojumiem ir 59 klienti, neapmierināti- 37 klienti</p>	<p>Aptauja tika veikta par mājās aprūpējamo klientu apmierinātību ar sniegtajiem sociālās aprūpes pakalpojumiem. Tika aptaujāti 102 klienti, apmierināti ar sniegtajiem pakalpojumiem bija 98,1% aptaujāto. Tikai 2,9% novērtēja saņemto pakalpojumu apmierinoši.</p>	<p>Aptauja tika veikta par mājās aprūpējamo klientu apmierinātību ar sniegtajiem sociālās aprūpes pakalpojumiem. Tika aptaujāti 114 klienti, Apkopojot anketēšanas datus, secinām, ka pamatā visi klienti ir novērtējuši saņemtos pakalpojumus ar vērtējumu labi -12,5%vai ļoti labi - 85,3%, apmierinoši -2,2%.</p>	<p>Aptauja tika veikta par Dienas centru klientu apmierinātību ar sniegtajiem sociālās aprūpes pakalpojumiem. Tika aptaujāti 24 klienti, Apkopojot anketēšanas datus, secinām, ka pamatā visi klienti ir novērtējuši saņemtos pakalpojumus ar ļoti apmierināts -60%vai apmierināts -40%,</p>	<p>Aptauja tika veikta "Grupu dzīvokļu "klientiem.Piedalījās 34 klienti, pakalpojuma novērtēšanai izmantoja skalu no 1(ļoti slikti) - 10(izcili) 7 aptaujātie klienti novērtē saņemto palīdzību ar 10 ballēm, 21 klienti – ar 9 ballēm, 4 klienti – ar 8 ballēm, 2 klienti - ar 7 ballēm.</p>	<p>Aptauja tika veikta 2012.gada janvārī.Tika aptaujāti 23 klienti, kas saņēmuši sociālās rehabilitācijas pakalpojumus. Apmierināti ar pašvaldības sniegtajiem pakalpojumiem ir 50% no aptaujātiem.</p>	<p>2013. gadā aptaujā iesaistīti 42 sociālās rehabilitācijas sektora klienti, kas saņēmuši dažādus sociālās rehabilitācijas pakalpojumus. pakalpojuma novērtēšanai izmantoja skalu no 1(ļoti slikti) -10(izcili). 34%aptaujātie klienti novērtē saņemto palīdzību ar 10 ballēm, 33% klienti – ar 9 ballēm, 22% klienti – ar 8 ballēm, 9% klienti - ar 7 ballēm, 1% ar 4 ballēm, 1% ar 3 ballēm. 45% aptaujāto visvairāk apmierināja speciālistu attieksme un 32% aptaujāto apmierina individuālā pieeja sociālā darbinieka darbā ar klientu..</p>	😊		
		Partnerības projektu skaits ar pašvaldības līdzdalību	6 (Dome ir partneris)	6 (Dome ir partneris)	5	4	7	8	3	😊		
		Pilsētas attīstībai būtisku datu iegūšanas un analīzes sistēmas izveide, iesaistot valsts pārvaldes institūcijas	Tiek veidota	Notiek pilnveide	Notiek pilnveide	Notiek pilnveide	Notiek pilnveide, uzsākts darbs pie ģeogrāfiskās informācijas sistēmas ieviešanas	Notiek pilnveide	Notiek pilnveide	Notiek pilnveide	😊	
		No pašvaldības budžeta atbalstīto NVO projektu skaits un apjoms	38 projekti, 18 000 Ls	45; 30 000 Ls	58;14 455 Ls	66; 30 000Ls	75; 30 000Ls	86; 30 200Ls	85; 30500 Ls	😊		
	<p>Pašvaldības organizēto sabiedrisko apspriešanu skaits un tajās iesaistīto iedzīvotāju skaits</p>	<p>53 - par detālplānojumam 1- teritorijas plānojumam (35 priekšlikumi), LAP - 33 iedzīvotāji, 47 aptaujas</p>	<p>27 par d/pl; 117 priekšlikumi par TP (no 2005.gada)</p>	<p>9 - par d/pl; 129 priekšlikumi par DP aiz Kultūras nama, par pārējiem DP atsauksmes no iedzīvotājiem nav; pieņemts Jelgavas pilsētas TP 2009.- 2021.gadam un saistošie noteikumi Nr.09-11 „Jelgavas pilsētas teritorijas plānojuma grafiskā daļa un teritorijas izmantošanas un apbūves noteikumi” (29.09.2009. Jelgavas pilsētas domes lēmums Nr.14/2).</p>	<p>1-par d/pl.</p>	<p>3-par d/pl. Organizēti sabiedrības līdzdalības pasākumi AP 1.redakcijas izstrādei - 277 dalībnieki</p>	<p>2 - par d/pl. Organizēti sabiedrības līdzdalības pasākumi AP 1.redakcijas izstrādei - 67 dalībnieki</p>	<p>3 (par TP grozījumu izstrādes uzsākšanu un AP un IAS 1.redakcijām). Programmas un Stratēģijas 1.redakciju publikajā apspriešanā piedalījās 134 dalībnieki, sabiedriskajā apspriedē - 52</p>	😊			
		Noziegumu skaits uz 1000 iedzīvotājiem	27,6	25,7	22,4	23,1	nav informācijas	nav informācijas	nav informācijas	?		
		Izstrādāts pretplūdu plāns	Nav	Nav	nav	nav	Ir CA plāns	-	-	😊	2010.gadā izstrādāts civilās aizsardzības plāns, kurā ir nodala par pretplūdu pasākumiem	
		Izveidots krīzes vadības centrs	plānots 2010.g.	plānots 2010.g.	Tiek veidots	Ir	-	-	-	😊	2010.gadā izveidots krīzes vadības centrs - pašvaldības operatīvās informācijas centrs	
		Izstrādāts pilsētas civilās aizsardzības plāns	Nav	Notiek izstrāde	Notiek izstrāde	Apstiprināts	-	-	-	😊		
		Iegādāta mobilā gaisa monitoringa laboratorija	Nav	Ir	-	-	-	Ir	Ir	😊		
Pilsētai stratēģiski nozīmīgās vietās uzstādīto videokameru skaits	15	15	15	15	15	43	68	😊				

Rīcības virzieni (RV)	Risināmie uzdevumi (U)	Rezultatīvie rādītāji	2007.gads	2008.gads	2009.gads	2010.gads	2011.gads	2012.gads	2013.gads	2013/2007	Piezīmes
<b>2. prioritāte: Ekonomiski attīstīts zināšanu, tehnoloģiju un jauninājumu centrs</b>											
<b>RV 1:</b> Zināšanas un jauninājumi izugsmes sekmēšanai, ražošanas un pētniecības mērķdarbība	<b>U1:</b> Veicināt sadarbību starp zinātniski pētnieciskiem institūtiem, izglītības iestādēm, nozaru asociācijām, uzņēmējiem un ārvalstu pārstāvniecībām starptautiski konkurētspējīgu produktu, procesu un pakalpojumu attīstībai <b>U2:</b> Attīstīt jauninājumu, zināšanu un tehnoloģiju pārneses materiāli tehnisko bāzi un infrastruktūru un MVK piekļuvi tai <b>U3:</b> Veicināt IKT pakalpojumu attīstību	IKP uz 1 iedzīvotāju Jelgavā un Latvijā, Ls	3914Ls/Jelgava, 4883Ls(Latvija), 2006.gads	Dati par IKP tiek apkopoti tikai reģionu griezumā, par lielajām pilsētām informācija vairs netiek apkopota	Dati par IKP tiek apkopoti tikai reģionu griezumā, par lielajām pilsētām informācija vairs netiek apkopota	Dati par IKP tiek apkopoti tikai reģionu griezumā, par lielajām pilsētām informācija vairs netiek apkopota	Dati par IKP tiek apkopoti tikai reģionu griezumā, par lielajām pilsētām informācija vairs netiek apkopota	Dati par IKP tiek apkopoti tikai reģionu griezumā, par lielajām pilsētām informācija vairs netiek apkopota	Dati par IKP tiek apkopoti tikai reģionu griezumā, par lielajām pilsētām informācija vairs netiek apkopota	?	
		Doktora grādu ieguvušo skaits LLU	15	21	15	32	30	26	35	😊	
		Izveidots kompetences centrs	Nav	Nav	Nav	Nav	Izveidots Zemgales reģiona Kompetenču attīstības centrs	-	-	😊	2011.gadā izveidots Zemgales reģiona Kompetenču attīstības centrs
		Tehnoloģiju pārneses centra sagatavoto komercializācijas piedāvājumu skaits	8	2	9	3 (viens no piedāvājumiem tiek aizsargāts Eiropas līmenī)	3	3	3	😊	3 ir projektā noteiktas min. kritērijs, ir arī mazāki, bet tos īpaši neuzskaita
		Izveidots Biznesa un tehnoloģiju inkubators „Valdeka”	Ir izveidots	-	-	-	-	-	Likvidēts	😞	
		Jelgavas uzņēmēju atbalstīto projektu skaits struktūrfondu aktivitātēs	-	6 projekti	10 projekti	6 projekti	4 projekti	5 projekti	3 projekti	😊	
		Izbūvēts ielas un inženierkomunikāciju turpinājums Zemgales zinātniski tehnoloģiskā parka teritorijā, km	0,5 km (līdzsvars un kanalizācija)	-	-	-	-	-	-	😊	
		Uzbūvēto objektu skaits ZTP teritorijā ZTP teritorijā, m2	Nav	Izpletņu lecēju sertifikācijas un aktīvās atpūtas centrs, 1006 m2	-	-	-	-	-	😊	
<b>RV 2:</b> Konkurētspējīga ražošanas un pakalpojumu, uzņēmējdarbību atbalstoša vide	<b>U1:</b> Atbalstīt iedzīvotāju uzņēmējdarbības iniciatīvas, sekmēt jaunu uzņēmumu veidošanos <b>U2:</b> Veicināt pilsētas ekonomikai nozīmīgu nozaru tālāku attīstību <b>U3:</b> Veicināt biznesa inkubatoru, industriālo teritoriju, loģistikas centru, radošo industriju attīstību <b>U4:</b> Veicināt tūrisma attīstību un pilsētas tēla veidošanu un	Ekonomiski aktīvo komersantu un komercsabiedrību skaits uz 1000 iedzīvotājiem Jelgavā un Latvijā	26 - Jelgava, 18 - Latvija	50 - Jelgava, 33 - Latvija	29-Jelgava, 34-Latvija	30-Jelgava, 36-Latvija	33-Jelgava, 39-Latvija	35-Jelgava, 43-Latvija	Dati vēl nav pieejami	😊	
		Nefinanšu investīciju apjoms uz 1 iedzīvotāju Jelgavā un Latvijā, Ls	1364 - Jelgava, 1931 - Latvija	CSP datus par pilsētām vairs neapkopo	CSP datus par pilsētām vairs neapkopo	CSP datus par pilsētām vairs neapkopo	CSP datus par pilsētām vairs neapkopo	CSP datus par pilsētām vairs neapkopo	CSP datus par pilsētām vairs neapkopo	?	
		Apstrādes rūpniecības produkcijas kopapjoms, tūkst. Ls, un tā pieaugums, %	60797,1 tūkst.Ls	59461,3 tūkst.Ls, samazinājums 2%	43273,8 tūkst. Ls, samazinājums 27%	51313,2 tūkst. Ls, pieaugums 19%	67592,4 tūkst. Ls, pieaugums 32%	81494,7 tūkst.Ls, pieaugums 21%	93289,1 tūkst.Ls, pieaugums 14%	😊	
		Iedzīvotāju ienākuma nodokļa apjoms un pieauguma temps, %	22,9 milj. Ls, pieaugums pret iepriekšējo gadu par 53,7%	27,9 milj.Ls, pieaugums pret iepriekšējo gadu 21,8%	19,2 milj. Ls, samazinājums pret iepriekšējo gadu 31,2%	20,2 milj. Ls, pieaugums pret iepriekšējo gadu 5,2%	20,3 mil.Ls, samazinājums pret iepriekšējo gadu 0,5%	20,8 milj.Ls, pieaugums pret iepriekšējo gadu 2,5%	23 milj.Ls, pieaugums pret iepriekšējo gadu 10,6%	😊	
		Izveidoto biznesa inkubatoru platība	2101m2	213 m2	2009.12.31. -izīrēts 550,75 m2	2010.12.31. -izīrēts 978,93 m2	2011.12.31. -izīrēts 998,94 m2	2012.12.31. -izīrēts 1395,26m2	2013.12.31. - izīrēts 755,34m2	😊	
		Biznesa inkubatoros iesaistīto uzņēmumu skaits	9 (16 darba vietas)	28	28-Jelgavas, 2-Dobeles, 12-Aizkraukles, 8-Jēkabpils	45	46 (42 Jelgava+ 4 Dobele)	46 (44 Jelgava+ 2 Dobele)	46	😊	
		Sagatavota inženier tehniskā infrastruktūra jaunajās industriālajās teritorijās	Nav	Ir izbūvēts un labiekārtots Ziedīnu ceļš	Nav	nav	nav	nav	Nav	😊	uzsākta Aviācijas un Cukura ielu posmu izbūve
		Izveidots loģistikas centrs	Nav	Nav	Nav	Nav	Nav	Nav	Nav	😊	
		Sakārtots un ekonomiskajā aprīvē iesaistīts līdlaiks un tam pieguļošā teritorija	Nav	Nav	Nav	Nav	Nav	Nav	Nav	😊	
		Izveidots tūrisma informācijas centrs	Nav	Nav	Nav	Nav	Ir	-	-	😊	2010.gadā izveidota jauna pašvaldības iestāde "Jelgavas reģionālais tūrisma centrs"
Nakšņojošo tūristu skaits	17582	12023	8364	15537	20678	22243	20170	😊			
Vietu skaits pilsētas tūristu mītnēs	190	239	266	285	293	302	268	😊			

Rīcības virzieni (RV)	Risināmie uzdevumi (U)	Rezultatīvie rādītāji	2007.gads	2008.gads	2009.gads	2010.gads	2011.gads	2012.gads	2013.gads	2013/2007	Piezīmes
<b>3. prioritāte: Pilsēta ar mūsdienīgu un ilgtspējīgu dzīves vidi</b>											
RV 1: Vide un vides infrastruktūra	U1: Sakārtot virsūdeņu infrastruktūru U2: Uzlabot vides faktoru – gaisa, ūdens, augsne – kvalitāti U3: Pilnveidot pilsētas zaļās teritorijas U4: Saglabāt bioloģisko daudzveidību, mežu biotopus un aizsargājamos dabas objektus	Izbūvēti aizsargdambji, km	Nav	Nav	Rekonstruēts 1km	-	-	-	-	😊	2009.gadā sakārtots Lielupes krasts, izveidota pilsētnieku atpūtas vieta
	Rekonstruētie esošie lietus ūdens kolektori un grāvji, km	Nav	Druvienas ielas virsūdeņu novadīšana	3119 m2	11139 m2	Grāvju pārtīrīšana - Ikdiena - 3478 km; - Melioratīvās sistēmas rekonstrukcija cukura rūpniecības restrukturizācijas skartajās teritorijās Jelgavas pilsētā - 0.457 km; - Ikdiena - 12453 m2 Rekonstruēti LŪK - Melioratīvās sistēmas rekonstrukcija cukura rūpniecības restrukturizācijas skartajās teritorijās Jelgavas pilsētā - 2.975 km; - Raiņa ielas rekonstrukcija - 3.549 km; - Dobeles šosejas rekonstrukcija - 4.220 km	Grāvju pārtīrīšana - Ikdiena - 3478 km; - Melioratīvās sistēmas rekonstrukcija cukura rūpniecības restrukturizācijas skartajās teritorijās Jelgavas pilsētā - 0.457 km; - Ikdiena - 12453 m2 Rekonstruēti LŪK - Melioratīvās sistēmas rekonstrukcija cukura rūpniecības restrukturizācijas skartajās teritorijās Jelgavas pilsētā - 2.975 km; - Raiņa ielas rekonstrukcija - 3.549 km; - Dobeles šosejas rekonstrukcija - 4.220 km	Grāvju izbūve ~ 1778m Slēgto LKT tīklu izbūve ~ 4227m Grāvju pārtīrīšana ~ 2632m • Akas vāku nomaīņa vai uzlikšana 3gab; • Dzelzbetona pamatnes uzstādīšana 13gab; • Kanalizācijas akas pārsedzes nomaīņa 9gab; • Aku vāku augstuma regulēšana 4 gab; • Nomainīts 1 grods; • Gūljas augstuma regulēšana 5 gab; • Gūljas nomaīņa vai restes uzlikšana 20 gab; • Jauno gūlju izbūve 6 gab; • Ikdienas gūlju tīrīšana 1343 gab; • Lietus kanalizācijas cauruļvada (t.sk. gūlju pievadu) nomaīņa un izbūve PP DN150 - DN300 mm - 25m; • Avārijas vietu aprikošana 4 gab. • Iegruvumu un izskalojumu likvidēšana 33gab; • Caurteku nomaīņa, izbūve: 141m - DN300; 7m -	Grāvju pārtīrīšana 9600m3, 10165m3, Grāvju plaušana 34100m2, Zaru utilizācija 108m3, Caurteku skalošana 139m, Akas vāku nomaīņa vai uzlikšana 16gab., Dzelzbetona pamatnes uzstādīšana 25gab., Kanalizācijas akas pārsedzes nomaīņa 13gab, Aku vāku augstuma regulēšana 14 gab., Nomainīti 3 grodi, Novērta 10 gab. aku vāku klabēšana, Gūljas augstuma regulēšana 18 gab., Gūljas nomaīņa vai restes uzlikšana 53 gab., Jauno gūlju izbūve 16 gab., Ikdienas gūlju tīrīšana 1476 gab., Lietus kanalizācijas cauruļvada nomaīņa un izbūve PP DN 150 - DN 400 mm 101m; Izbūvēta lietus kanalizācijas sūkņtava Meža kapsētā; Dzelzceļnieku ielas kolektora atjaunošana 50m; Lielās ielas rekonstrukcija	😊	
	Veikta Lielupes gultnes tīrīšana posmā no dzelzceļa tilta līdz Rīgas ielas tiltam Peldvietu skaits un to ūdens kvalitāte	Nav	Nav	Veikta	-	-	-	-	-	😊	
	Trokšņu līmenis maģistrālajās ielās	robežlielumu pārsniegums 5-30%	robežlielumu pārsniegums 5-30%	robežlielumu pārsniegums 5-30%	Monitorings finansu trūkuma dēļ nav veikts	Sakarā ar pilsētas ielu rekonstrukcijas darbiem netika veikts	Sakarā ar pilsētas ielu rekonstrukcijas darbiem netika veikts	Sakarā ar pilsētas ielu rekonstrukcijas darbiem netika veikts	😊	Nav jaunu mērījumu	
Gaisa kvalitāte un augsta gaisa piesārņojuma zonu platība	2006.gadā salīdzinot ar 1996.gadu kopējais gaisa piesārņojums samazinājies par 10%, augsta gaisa piesārņojuma zonas ir 3% no pilsētas teritorijas	2006.gadā salīdzinot ar 1996.gadu kopējais gaisa piesārņojums samazinājies par 10%, augsta gaisa piesārņojuma zonas ir 3% no pilsētas teritorijas	2006.gadā salīdzinot ar 1996.gadu kopējais gaisa piesārņojums samazinājies par 10%, augsta gaisa piesārņojuma zonas ir 3% no pilsētas teritorijas	Monitorings finansu trūkuma dēļ nav veikts	Sakarā ar pilsētas ielu rekonstrukcijas darbiem netika veikts	Sakarā ar pilsētas ielu rekonstrukcijas darbiem netika veikts	Sakarā ar pilsētas ielu rekonstrukcijas darbiem netika veikts	😊	Nav jaunu mērījumu		
Potenciāli piesārņoto vietu skaits	1 vieta - piesārņotā, 73 - potenciāli piesārņotās	1 vieta - piesārņotā, 73 - potenciāli piesārņotās	1 vieta - piesārņotā, 73 - potenciāli piesārņotās	1 vieta - piesārņotā, 73 - potenciāli piesārņotās	1 vieta - piesārņotā, 73 - potenciāli piesārņotās	73 - potenciāli piesārņotās	73 - potenciāli piesārņotās	😊	2011.piesārņotās grunts utilizācija Ozolpilī		
Veikta Jelgavas šķidro bīstamo atkritumu izgāztuves „Kosmoss” sanācija	Nav	Izstrādāts tehniskais projekts	Iepirkuma process sanācijas darbiem	Uzsākti sanācijas darbi	Nav turpinās sanācijas darbi	-	Ir pabeigta	😊	2012.gadā veikta Jelgavas šķidro bīstamo atkritumu izgāztuves „Kosmoss” sanācija		

Rīcības virzieni (RV)	Risināmie uzdevumi (U)	Rezultatīvie rādītāji	2007.gads	2008.gads	2009.gads	2010.gads	2011.gads	2012.gads	2013.gads	2013/2007	Piezīmes	
		Izstrādāto un realizēto zaļo teritoriju labiekārtošanas projektu skaits	1	Nav	2 (Vides laukums Loka maģistrālē un Driksas pagalms)	Nav		Lielupes gultnes tīrīšana un aizsargdambja (posmā no dzelzceļa tilta līdz Rīgas ielai) atjaunošana un labiekārtošana	Apzaļumota Čakstes bulvāra krastmala, uzsākta Pasta salas labiekārtošana	Turpinās Pasta salas labiekārtošana, apzaļumota Jāņa Čakstes bulvāra krastmala (rekonstrukcijas 2.kārta); Labiekārtota Lielā iela no Dambja ielas līdz J.Čakstes bulvārim; Labiekārtota Lietuvas šoseja	😊	
		Aizsargājamo dabas objektu skaits un platība	1 objekts, platība 261 ha	1 objekts, platība 261 ha	1 objekts, platība 261 ha	1 objekts, platība 261 ha	1 objekts, platība 261 ha	1 objekts, platība 261 ha	1 objekts, platība 261 ha	😊		
		Mežu teritoriju platība, m <sup>2</sup>	1264 ha	1264 ha	1264 ha	1264 ha	1264 ha	1264 ha	1264 ha	😊	683.39 ha - pašvaldības meži	
		Parku teritoriju platība, m <sup>2</sup>	162 ha	162 ha	162 ha	162 ha	162 ha	162 ha	162 ha	😊		
RV 2: Transporta un sakaru infrastruktūra	U1: Istenot pasākumus tranzītplūsmas samazināšanai pilsētā	Izveidots satiksmes vadības centrs	Nav	Nav	nav	Ir	Ir	Ir	Ir	😊		
	U2: Uzlabot un optimizēt satiksmes drošību	Uzbūvēts satiksmes termināls un tā funkcionēšanai nepieciešamā infrastruktūra	Nav	Nav	nav	nav	Nav	Nav	Izsludināts konkurss, 2014. gadā uzsākti satiksmes termināla funkcionēšanai nepieciešamās ielu	😊		
	U3: Uzlabot ceļu un ielu seguma kvalitāti U4: Izveidot efektīvu pilsētas teritorijas apgaismojuma sistēmu U5: Veidot kvalitatīvu un pieejamu sabiedriskā transporta infrastruktūru un pakalpojumus	Modernizēto krustojumu skaits	4 krustojumi 1.Uzvaras ielas un Kr.Barona ielas krustojums; 2.Dobeles šosejas un 4. līnijas krustojums; 3.Lielās ielas un Čakstes bulvāra krustojums; 4.Meiju ceļa un Satiksmes, Zvejnieka ielu krustojums	0	1. Akadēmijas - Raiņa ielas krustojums - luksofora objekta rekonstrukcija 2.Pulkveža Oskara Kalpaka ielas 7un Raiņa ielas krustojumā luksofora izbūve	0	1. Pasta ielas - Raiņa ielas krustojums - luksofora objekta modernizācija 2. Dobeles ielas - Pulkv.Brieža ielas krustojums - luksofora objekta modernizācija 3. 5.luksofori (Lielās un Dobeles šosejas rekonstrukcijas ietvaros)	1. Katoļu ielas - Raiņa ielas krust. luksof. rek. (Raiņa ielas rek.); 2. Akadēmijas ielas - Raiņa ielas krust. luksof. rek. (Raiņa ielas rek.); 3. Pasta ielas - Raiņa ielas krust. luksof. rek. (Raiņa ielas rek.); 4. Mātera ielas - Raiņa ielas krust. luksof. rek. (Raiņa ielas rek.); 5. P.O.Kalpaka ielas - Raiņa ielas krust. luksof. rek. (Raiņa ielas rek.); 6. Sarmas ielas - Raiņa ielas krust. luksof. rek. (Raiņai ielas rek.) 7. 5.līnijas - Dobeles šos. krust. luksof. objekta izbūve (Dobeles šos. rek.); 8. 4.līnijas - Dobeles šos. krust. luksof. rek.(Dobeles šos. rek.); 9. Dobeles ielas - Blaumaņa ielas - Pasta ielas krust. luksofora objekta izbūve; 10. Uzvaras ielas - Dobeles ielas krust. regulēto gājēju pāreju izbūve.	1.Akadēmijas ielas - Raiņa ielas krust. 2. Katoļu ielas - Raiņa ielas krust. 3. Pasta ielas - Raiņa ielas krust. 4. Mātera ielas - Raiņa ielas krust. 5. Uzvaras ielas - Dobeles ielas krust. -regulēto gājēju pāreju izbūve.	1.Lielās ielas - O.Kalpaka ielas krust. (Lielās ielas rek.) 2. Lielās ielas - Pētera ielas krust. (Lielās ielas rek.) 3. Lielās ielas - J.Mātera ielas krust. (Lielās ielas rek.) 4. Lielās ielas - Pasta ielas krust. (Lielās ielas rek.) 5. Lielās ielas - Katoļu krust. (Lielās ielas rek.) 6. Lielās ielas - Akadēmijas ielas krust. (Lielās ielas rek.) 7. Lielās ielas - J.Čakstes bulv. krust. (Lielās ielas rek.) 8. Lietuvas šosejas - Savienības ielas krust. (Lietuvas šosejas rek.) 9. Lietuvas šosejas - Miera ielas krust. (Lietuvas šosejas rek.)	😊	
		Izveidoto drošu gājēju pāreju skaits	0	2	6 krustojumos (Sešu ielu posmu rekonstrukcijas ietvaros)	5 krustojumos (Lielās un Dobeles šosejas rekonstrukcijas ietvaros)	Dobeles šos. rek. Jelgavas pilsētā" ietvaros izbūvētās gājēju pārejas: * 4. līnija; * 5. līnija;	Raiņa iela - 2 gb Čakstes bulvāra posms no Raiņa ielas līdz Lielai ielai - 4 gb	Lielā ielas projektā 8 regulēti krustojumi, tai skaitā šajos krustojumos 26 regulētas gājēju pārejas	😊		

Rīcības virzieni (RV)	Risināmie uzdevumi (U)	Rezultatīvie rādītāji	2007.gads	2008.gads	2009.gads	2010.gads	2011.gads	2012.gads	2013.gads	2013/2007	Piezīmes
		Izbūvēto ātrumvalņu skaits	0	2	4 krustojumos un 2 atsevišķas (Sešu ielu posmu rekonstrukcijas ietvaros)	1 (Asteru ielā)	-	Raiņa iela - 2 gb Čakstes bulvāra posms no Raiņa ielas līdz Lielai ielai - 4 gb	0	😊	
		Izveidoti veloceliņi, km	2,9 km	2,4 km	1,57 km (Sešu ielu posmu rekonstrukcijas ietvaros)	1,43km (Lielās un Dobeles šosejas rekonstrukcijas ietvaros)	Dobeles šoseja - 3km;	Raiņa iela 1,34km Čakstes bulvāra posms no Raiņa ielas līdz Lielai ielai - 0,5km	Lielās ielas rekonstrukcijas ietvaros 2,55 km; Čakstes bulvāra rekonstrukcijas 2.kārtas ietvaros 0,36 km	😊	Bez ceļa zīmēm
		Izbūvētas gājēju ietves, km	6,4 km	14237,5 kv.m	2,59 km (Sešu ielu posmu rekonstrukcijas ietvaros)	1,43 km(Lielās un Dobeles šosejas rekonstrukcijas ietvaros)	Dobeles šoseja - 3km; Garozas iela -0,97 km;	Raiņa iela 1,34km Čakstes bulvāra posms no Raiņa ielas līdz Lielai ielai - 0,5km	No projektiem un ikdienas - ietves: Garozas iela posms no dz/c stacijas līdz Alkšņu ielai - 0,47km, Rīgas iela p. no Izstādes ielas līdz Institūta ielai - 0,25km, Kr.Barona iela posms no Vecpilsētas ielas līdz PII - 0,10km, Uzvaras iela p. no Ausekļa līdz Uzvaras parkam - 0,28km, Māras iela 2 pie PII Lācītis 0,03km, Dambja iela 0,5km, Malkas tilta rekonstrukcijas darbi	😊	
		Rekonstruētas tranzītielas, km	0	7,02 km	0	0	Dobeles šoseja -3 km;	0	Lietuvas šoseja - 1,086 km	😊	
		Rekonstruētas starpkvartālu un sabiedriskā transporta ielas, km	6,1 km	4,26 km	1,57 km (Sešu ielu posmu rekonstrukcijas ietvaros)	1,43km (Lielās un Dobeles šosejas rekonstrukcijas ietvaros)	Garozas iela - 0,97 km	Raiņa iela 1,34km Čakstes bulvāra posms no Raiņa ielas līdz Lielai ielai - 0,5km	Lielā iela - 1,298km; J.Čakstes bulvāris 2.kārta - 0,164 km; Uzvaras iela - 1 km; Koplietošanas ceļš no Kadiķu c. Līdz īpašumam Kadiķu c. 4B - 0,085 km; Zaļu ielas posms - 0,183 km; Dambja iela no Atmodas ielas līdz Aspazijas ielai - 0,475 km; Filozofu iela no Rūpniecības ielas līdz Kungu ielai - 0,605 km	😊	
		Noasfaltētas grants seguma ielas, km	1,4 km	0,73 km	2,05 km (Sešu ielu posmu rekonstrukcijas ietvaros un Priēžu iela un Lāčplēša ielas posms no Brīvības bulvāra līdz Aviācijas ielai	0	* 4. līnija 1,3 km; * 5.līnija 0,7 km; * Kooperatīva iela 0,4 km;	Valņu iela 0,25km	Zaļu ielas posms - 0,183 km	😊	

Rīcības virzieni (RV)	Risināmie uzdevumi (U)	Rezultatīvie rādītāji	2007.gads	2008.gads	2009.gads	2010.gads	2011.gads	2012.gads	2013.gads	2013/2007	Piezīmes
		Izbūvēto auto stāvlaukumu skaits	0	0	1 komplekts (Sešu ielu posmu rekonstrukcijas ietvaros ielas malās)	0	Sakārtots Zanderu kapsētas stāvlaukums; *Māras iela 2 pie bērņudārza (100m2)	Raiņa iela 1.gb *pie Spīdolas skolas * ielas brauktuves malās Čakstes bulvāris - 2.gb. *pie LLU tehniskās fakultātes *pie LLU 1.dienesta viesnīcas *ielas brauktuves malās Pulkv. O.Kalpaka iela 16 Pulkv.Brieža iela 22	Lielās ielas stāvlaukums pie Sv. Annas baznīcas - 1gab.; Lielās ielas brauktuves malās: *starp Kr.Barona un P.O.Kalpaka ielu 1gab.; *starp P.O.Kalpaka ielu un Pētera ielu abās ielas pusēs 6 gab.; *pie Sv. Annas baznīcas uz P.Brieža ielas 1gab.; *starp P.Brieža ielu un Mātera ielu 1 gab.; *starp Mātera ielu un Pasta ielu abās ielas pusēs 2 gab.; *starp Pasta ielu un Katoļu ielu 1 gab.; *starp Katoļu ielu un Uzvaras/Akadēmijas ielu abās ielas pusēs 2gab.; Uzvaras iela pie H.Jekaba laukuma 1 gab.; J.Čakstes bulvāris 2.kārta ielas brauktuves malās *pie VID ēkas 1 gab.; *pie apla 2gab.; Dambja iela brauktuves mala no Sakņudārza ielas līdz Asteru ielai 1gab.	😊	
		Rekonstruēti apgaismojuma tīkli	5,5 km	10,3 km	3,461km	1,43km(Lielās un Dobeles šosejas rekonstrukcijas ietvaros)	*Garozas iela -0,97 km; *Austrumu, Akāciju ielās - 340 m; *Kārķu ielas posma no Putnu ielas līdz dz.m. Nr.7 - 240 m; *Ganību ielas posms no Satiksmes ielas līdz Atmos ielai - 450 m; *Satiksmes ielas iekškvartālu apgaismojuma atjaunošana - 240m * Dobeles šoseja- 3 km; *Loka maģistrāles posms no Rīgas ielas līdz pagriezīenam uz "K-Rauta" - 300 m	Raiņa iela 1,34km Čakstes bulvāra posms no Raiņa ielas līdz Lielai ielai - 0,5km Loka maģistrāle no Rīgas ielas līdz Aviācijas ielai 0,42km Skvērā aiz Kultūras nama - 0,334km	Lielā iela 1,27km (Lielās ielas rekonstrukcijas ietvaros) Lietuvas šoseja 0,75km (Lietuvas šosejas rekonstrukcijas ietvaros) J.Čakstes bulv. 0,5km (J.Čakstes bulv. rekonstrukcijas ietvaros) Atmodas iela posmā no Dobeles šosejas līdz Dambja ielai 1,2km 668 gaismeķļu noma pret LED (Siltumnīcefekta gāzu emisiju samazināšana pašvaldību publisko teritoriju apgaismojuma infrastruktūrā); Apgaismojuma izbūve Prohorova ielas posmā no Neretas ielas līdz Emburga iela 675m; Apgaismojuma izbūve Emburgas ielas posmā no Prohorova ielas	😊	
		Iegādātu jaunu, mūsdienīgu atbilstošu autobusu skaits	Nav. Iegāde sāksies 2009.gadā	Nav. Iegāde plānota 2009.gadā	Nav iegādāti.	6 autobusu Ambassador noma	9 autobusu Ambassador noma, 16 jaunu autobusu Mercedes Benz Sprinter noma, 1 autobusa Mercedes Benz Sprinter iegāde finanšu līzīnā	13 autobusu Ambassador noma, 1 autobusa Ford Mondeo iegāde finanšu līzīnā	10 autobusu Ambassador noma	😊	
		Optimizēts pilsētas sabiedriskā transporta maršrutu tīkls	Maršruta optimizācija izstrādāta, ieviest var pēc autoostas pārcelšanu uz dzelzceļa staciju.	Maršruta optimizācija izstrādāta, ieviest var pēc autoostas pārcelšanu uz dzelzceļa staciju.	Veikta maršrutu optimizācija samazinot maršrutu skaitu	Optimizācija nav veikta	Optimizēts reisu skaits	Veikta maršrutu optimizācija	Veikta maršrutu optimizācija	😊	

Rīcības virzieni (RV)	Risināmie uzdevumi (U)	Rezultatīvie rādītāji	2007.gads	2008.gads	2009.gads	2010.gads	2011.gads	2012.gads	2013.gads	2013/2007	Piezīmes
		Izstrādāta tehniskā dokumentācija Ziemeļu tilta izbūvei	Nav	2008. g. izstrādāts TEP "Ziemeļu apvedceļa posmā no Dobeles šosejas līdz Kalnciema ceļam, t.sk. Ziemeļu gaisa pārvada, izbūve"	-	-	-	-	-	☹	
RV 3: Enerģētika	U1: Optimizēt un pilnveidot siltumapgādes sistēmu	Izbūvēto koģenerācijas staciju skaits	Nav	1 gāzes katlu māja Aviācijas iela 47	1 gāzes koģenerācijas stacija Ganību 71a	nav	-	-	1gāzes katlu māja Ganību ielā 71 un 1 biokurināmā koģenerācijas stacija Rūpniecības iela 73a	☺	
	U2: Uzlabot energoefektivitāti un veicināt sabiedrības izpratni par energoefektivitātes pasākumu nozīmīgumu	Renovētie un izbūvētie siltuma tīkli, km	2.019 km	4.419 km	1.124km	1,5 km	2316 m	renovēti 1001,3 m izbūvēti 138,6 m	renovēti 129 m	☺	
		Sabiedrisko ēku skaits, kurās veikti energoefektivitātes pasākumi	2	22	2	0	7	1	1	☺	
		Dzīvojamo māju energoauditu skaits		1-energoaudits, 35-termogrāfijas	18	41	12	13	8	☺	
		Dzīvojamo māju skaits, kurās veikti energoefektivitātes pasākumi	1	37	16	32	46	4	4	☺	
	Izveidota Enerģētikas aģentūra	Nav	Ir izveidota 2008.gada 12.decembrī	-	-	-	-	-	-	☺	
RV 4: Komunālā saimniecība	U1: Paplašināt un rekonstruēt inženierkomunikāciju tīklu U2: Uzlabot dzeramā ūdens kvalitāti U3: Uzlabot atkritumu saimniecību U4: Attīstīt jaunu un sakārtot esošo dzīvojamo fondu, t.sk. nepabeigtās daudzstāvu dzīvojamās ēkas U5: Veidot kvalitatīvu dzīves vidi daudzstāvu un individuālo dzīvojamo māju kvartālos U6: Mūsdienīgu apbedīšanas pakalpojumu un kapsētu teritoriju attīstība	No jauna izbūvētie un rekonstruētie inženierkomunikāciju tīkli, km	L.ŪK 4,7 km	L.ŪK=2,5km; Sakaru kanalizācija 2,94 km	L.ŪK=2,893 km; Sakaru kanalizācija 1,72 km	Sakaru kanalizācija 3,1km	Sakaru kanalizācija 151m		Siltumapgādes tīkli: 1.438km (no Palīdzības ielas līdz Plavju un Cukura ielu krustojumama); siltumapgādes tīkli: 205.56m (Pasta ielas posms no Zirgu ielas līdz Sporta ielai); sadzīves kanalizācijas tīkli: 328.6m (Platonas iela); spiedkanalizācijas tīkli: 353.80m, ūdesapgādes tīkli: 4.975km un sadzīves kanalizācijas tīkli: 3.977km (Romās, Turaides, Elejas, Straumes, Spāru un Vēsmas ielas); spiedkanalizācijas tīkli: 673.84m, ūdesapgādes tīkli: 1.166km un sadzīves kanalizācijas tīkli: 2.562km (Rogu un Bērzu ceļš); spiedkanalizācijas tīkli: 1.252km un sadzīves kanalizācijas tīkli: 12.61m (Kalnciema ceļš); ūdensapgādes tīkli: 1.682km, sadzīves kanalizācijas tīkli: 322 m, lietus kanalizācijas tīkli: 5.401km, elektroapgādes tīkli (apgaismojums): 8.009km; elektroapgādes tīkli:	☺	Sakaru kanalizācijas kopgarums uz 01.01.2014 ieskaitot tukšās rezerves caurules 27,7 km. 2013. g. izbūvēja 5,9 km (Lielās ielas jaunizbūvētie vadi, Čakstes II, Lietuvas šoseja un Pasta no S.Edžus līdz Lietuvas šosejai)



Rīcības virzieni (RV)	Risināmie uzdevumi (U)	Rezultatīvie rādītāji	2007.gads	2008.gads	2009.gads	2010.gads	2011.gads	2012.gads	2013.gads	2013/2007	Piezīmes
		Projektēti un izbūvēti datu pārraides pazemes komunikāciju koridori	Nav	1 pa Lielo ielu (no Akadēmijas līdz Mātera ielai)	Elektroapgāde 3461m	Elektrokabelis 12258 m	Nav, ir uzsākta projekta II kārtā		Telefona kebelis (Lattelecom): 218.0m (Dobeles un Vecpilsētas ielās I.kārta); kabeļu kanalizācija (VAS Latvijas Valsts radio un televīzijas centrs): 3.262km (Garozas un Prohorova ielas); kabeļu kanalizācija : 7.746km (Aizsargu un Miera ielas, Lietuvas šoseja); kabeļu kanalizācija (pašvaldības): 1.732km (Lielās ielas rekonstrukcija posmā no Jāņa Čakstes bulvāra līdz Dambja ielai); vājstrāva tīkli (pašvaldības tīkli): 2.174km (Jāņa Čakstes bulvāra rekonstrukcija II.kārta posmā no Lielās ielas līdz Lapskalna ielai); vājstrāva tīkli (pašvaldības tīkli): 3.830km; (SIA Lattelecom tīkli): 100.0 m (Lietuvas šosejas rekonstrukcija posmā no Miera ielas līdz Rūpniecības ielai); VĀJSTRĀVA TĪKLI KOPĀ: 19.062 KM.	😊	
		Uzbūvētas dzeramā ūdens atdzelzošanas stacijas	Nav	nav	Nav	Nav	Nav	Nav	Nav	😊	
		Izveidoto dalītās atkritumu vākšanas punktu skaits	Nav	110	-	-	-	-	-	😊	
		Izveidots atkritumu poligons	Saņemta "0" cikla būvatļauja, notiek zemes darbi	Ir	-	-	-	-	-	😊	2008. gada 15. oktobrī poligons "Brakšķi" nodots ekspluatācijā
		Izveidots elektrisko un elektronisko atkritumu savākšanas laukums	Nav	2 dalītas atkritumu vākšanas laukumi	1 dalītas atkritumu vākšanas laukums	-	-	-	-	😊	Jelgavā šobrīd darbojas trīs dalīto atkritumu savākšanas laukumi – Salnas ielā 20, Paula Lejiņa ielā 6 un Ganību ielā 84. Baterijas pēc izlietošanas var nodot ikvienā veikalā, kas tiek vāktas īpašos konteineros.
		Uzbūvētu jaunu pašvaldības dzīvokļu skaits	Nav	Nav	nav	nav	nav	Nav	Nav	😊	
		Labiekārtotu daudzdzīvokļu māju iekšpagalmu skaits	2	6	2	-	-	-	-	😊	
		Izveidoti jauni bērnu rotaļlaukumi	1	2	1	0	1	1	-	😊	Pilsētas mazāko bērnu priekam Vīrgriežu ielas 36 daudzdzīvokļu namu pagalmā iekārtots jauns rotaļu laukums. Jelgavā publiski pieejami rotaļu laukumi atrodas Raiņa parkā, Valņu ielas skvērā, Ozolskvērā, pie Zvaigžņu diķa, namu pagalmos Lielā ielā 15a, Lielā ielā 49, Satiksmes ielā 33, Asteru ielā 16 un Loka maģistrālē 1 - vides izglītības laukums. 2011. gadā neldvietā pie L. ielunes izveidots
		Izbūvēta krematorija un kolumbārijs	Nav	Nav	Nav	Nav	Nav	Nav	Nav	😊	
		Paplašinātas un labiekārtotas kapsētu teritorijas, m <sup>2</sup>	0	0	0	0	0	0	Meža kapos labiekārtota teritorija	😊	Uzsākti darbi Meža kapos, plānots labiekārtot teritorijas ~2014. gadā

Rīcības virzieni (RV)	Risināmie uzdevumi (U)	Rezultatīvie rādītāji	2007.gads	2008.gads	2009.gads	2010.gads	2011.gads	2012.gads	2013.gads	2013/2007	Piezīmes		
RV 5: Kultūras, sporta un atpūtas infrastruktūra	U1: Pilnveidot un attīstīt kultūras infrastruktūru U2: Pilnveidot un attīstīt sporta un aktīvās atpūtas infrastruktūru, t.sk. izglītības iestādēs U3: Saglabāt kultūrvēsturisko objektu identitāti, veikt to renovāciju un restaurāciju	Nacionālas nozīmes attīstības centra kultūras infrastruktūras pieejamība (kinoteātris, brīvdabas estrāde)	Labiekārtots un izveidots kā brīvdabas estrāde Uzvaras parks. Kinoteātra nav.	-	-	-	-	-	-	😊	2007.gadā labiekārtots Uzvaras parks un tajā izveidota brīvdabas estrāde.		
		Uzbūvēts Zemgales Olimpiskais centrs	Turpinās tehniskā projekta izstrāde un uzsākti zemes darbi ZOC būvniecībā	-	-	-	Uzbūvēts Zemgales Olimpiskais centrs	-	-	-	😊	2010.gadā pieņemts ekspluatācijā Zemgales Olimpiskais centrs	
		Restaurēti vai renovēti un labiekārtoti pašvaldības īpašumā esošie valsts un vietējās nozīmes kultūras un mākslas pieminekļi: Academia Petrina, Ā.Alunāna memoriālā māja, Sv.Trīsvienības baznīcas tornis	Academia Petrina	-	-	-	Sv. Trīsvienības baznīcas tornis	Ā.Alunāna memoriālā māja	-	-	-	😊	
		Izveidots un darbojas metālapstrādes muzejs	Nav	-	-	Izveidota metālapstrādes vēstures ekspozīcija metālapstrādes mācību parkā	Pilnveidota metālapstrādes vēstures ekspozīcija	-	Papildināta metālapstrādes vēstures ekspozīcija	-	😊		
RV 6: Izglītības, veselības aprūpes un sociālo pakalpojumu infrastruktūra	U1: Modernizēt un attīstīt izglītības infrastruktūru visu izglītības pakāpju iestādēs U2: Pilnveidot un attīstīt veselības aprūpes infrastruktūru U3: Pilnveidot un attīstīt sociālo infrastruktūru	Uzcelta 4.vidusskolas piebūve	Uzsākta piebūves būvniecība	-	-	Nodota ekspluatācijā 2009.gada 30. augustā	-	-	-	😊	2009.gadā nodota ekspluatācijā 4.vidusskolas piebūve.		
		Uzcelta pirmsskolas izglītības iestādes „Sprīdītis” piebūve	-	-	-	-	-	-	-	-	😊	Periodā līdz 2013.gadam nav aktuāli.	
		Rekonstruēta pirmsskolas izglītības iestādes vajadzībām ēka Brīvības bulvārī 31a	-	-	-	-	-	-	-	-	😊	Īpašumu nav plānots izmantot PII vajadzībām, nodots ZOC.	
	U4: Sekmēt vides pieejamību sabiedriskās vietās cilvēkiem ar īpašām vajadzībām	Rekonstruēta pirmsskolas izglītības iestādes vajadzībām ēka Pulkveža Brieža ielā 23 a	-	-	-	-	-	Ir rekonstruēta	-	-	😊	2011.gadā pirmsskolas izglītības iestādes ēka Pulkveža Brieža ielā 23a nodota ekspluatācijā.	
		Izbūvēta un nodrošināta vides pieejamība izglītojamajiem ar īpašām vajadzībām Jelgavas 1.ģimnāzijā un 3.pamatskolā	-	-	-	-	-	-	-	-	😊		
		Uzcelta jauniešu viesnīca „Lediņos”	-	-	-	-	-	-	-	-	😊		
		Renovēta Jelgavas Amatu skolas ēka	-	-	-	-	-	Ir rekonstruēta	-	-	😊	2011.gadā rekonstruētas un nosiltinātas Jelgavas Amatu vidusskolas abas ēkas.	
		Izveidoti jauni sociālo pakalpojumu objekti	grupu dzīvokļi un sociālā māja, Stacijas ielā 13	Higienas centrs, specializēts autotransports	Atkarību profilakses centrs	-	-	Atbalsta ģimenes pakalpojums - pagaldojums mājas apstākļos	-	”Drošības poga” - pakalpojums mājas apstākļos	😊		
		Uzbūvēta piebūve Jelgavas slimnīcai	-	-	-	-	-	-	-	-	😊	Netiek plānota	
		Jelgavas muzejā ierīkots lifts-pacelājs uz 2.stāva ekspozīciju un izstāžu telpām	-	-	-	-	-	Iegādāts mobils invalīdu ratiņu pacelājs, ar kura palīdzību ēkas 2.stāvs kļuvis pieejams cilvēkiem ar kustību traucējumiem	-	-	😊	2010.gadā iegādāts mobils invalīdu ratiņu pacelājs, ar kura palīdzību ēkas 2.stāvs kļuvis pieejams cilvēkiem ar kustību traucējumiem	
		Izremontētas un iekārtotas mācību telpas un laboratorijas JRPIC Metālapstrādes filiālē	-	-	-	-	-	-	Izveidots metālapstrādes mācību parks, iegādātas CNC - 6 vienības	ZRKAC metālapstrādes parkā izveidota mērījumu laboratorija un tehniskās jaunrades laboratorija	-	😊	
		JRPIC izveidots Mūzizglītības informācijas un resursu centrs	-	-	-	-	-	-	Izveidots Zemgales reģionālais kompetenču attīstības centrs	-	😊		
JRPIC izveidota skolēnu zinātniski pētnieciskā laboratorija	-	-	-	-	-	-	-	Izstrādāts modelis zinātnes centra izveidei	😊				

## 2007.-2013.gada periodā Investīciju plāna realizētie projekti

Nr.p.k.	Projekta nosaukums	Finansējuma apjoms, Ls	Finanšu instruments				Projekta plānotie rezultātie rādītāji	Plānotais laika posms		Atbildīgais	Sadarbības partneri
			Pašvaldības budžets	ES fondu finansējums (norādīt)	Privātais sektors	Citi finansējuma avoti		Projekta uzsākšanas gads	Projekta realizācijas ilgums (mēneši)		
1	2	3	4	5	6	7	8	9	10	11	12
<b>1.</b>	<b>Tranzītielu sakārtošana</b>										
1.1.	Rīgas ielas no Loka maģistrāles līdz pilsētas administratīvajai robežai rekonstrukcija	2 761 249	1%	0%	0%	SM VIP 99%	rekonstruēti 1,8 km, velo celiņi, ietves, ielas apgaismojums, braucamā daļa, 1,92 km	2007	14 mēneši	Pilsētsaimniecība	
1.2.	Dobeles šosejas rekonstrukcija Jelgavas pilsētā	4 696 022	18.78%	ERAF 78.45%	0%	2.77%	Rekonstruēta Dobeles šosejas posms no Atmosas ielas līdz Svētes upes tiltam	2009	33 mēneši	APP, Pilsētsaimniecība	
1.3.	Kalnciema ceļa no Jelgavas pilsētas robežas līdz Rīgas ielai rekonstrukcija	318 652	25%	0%	0%	SM 75%	atjaunots vienlaidu segums no Vecā ceļa līdz pilsētas robežai, sakārtotas autobusu pieturvietas	2008	24 mēneši	Pilsētsaimniecība	
1.4.	Garozas ielas no Rīgas ielas līdz Jelgavas pilsētas robežai rekonstrukcija	50 234	100%	0%	0%	0%	rekonstruēti 2.25 km velo celiņi, ietves, ielas apgaismojums, braucamā daļa	2008	17 mēneši	APP, Pilsētsaimniecība	
1.5.	Lietuvas šosejas rekonstrukcija posmā no Miera ielas līdz Rūpniecības ielai	3 890 941	23.75%	ERAF 74%	0%	valsts 2.25%	Uzlabots ielu infrastruktūras stāvoklis Lietuvas šosejas posmā no Miera ielas līdz Rūpniecības ielai	2012	16 mēneši	APP, Pilsētsaimniecība	
1.6.	Siltumnīcas gāze emisiju samazināšana Jelgavas pilsētas pašvaldības publisko teritoriju apgaismojumu infrastruktūrā	499 454	30%	KPFI 69.9%	0%	0%	Uzstādītas: 668 gab. LED ielu apgaismojuma lampas; 668 gab. gaismekļa vadības bloki; 23 gab. ielu apgaismojuma vadības bloki	2013	4 mēneši	Pilsētsaimniecība	
<b>KOPĀ</b>		<b>12 216 552</b>									
<b>1.8.</b>	<b>Apvedceļa izbūve ziemeļu virzienā, ieskaitot Ziemeļu tilta izbūvi pār Lielupi un Loka maģistrāles (ieskaitot gaisa pārvadu) un Atmosas ielas izbūvi</b>										
1.8.1.	Priekšizpētes veikšana Ziemeļu tilta būvniecībai	43 424	100%	0%	0%	0%	izstrādāts TEP "Ziemeļu apvedceļa posmā no Dobeles šosejas līdz Kalnciema ceļam, t.sk. Ziemeļu gaisa pārvada, izbūve"	2009	12 mēneši	APP, Pilsētsaimniecība	
<b>KOPĀ</b>		<b>43 424</b>									
<b>2.</b>	<b>Starpkvartālu ielu un sabiedriskā transporta maršruta ielu sakārtošana</b>										
2.1.	Viskaļu ielas rekonstrukcija	614 389	100%	0%	0%	0%	rekonstruēta braucamā daļa, ietves no Lietuvas šosejas līdz Smiltņieku ielai 1,4 km	2007	12 mēneši	Pilsētsaimniecība	
2.2.	Tērvetes ielas rekonstrukcija	1 698 556	100%	0%	0%	0%	0,98 km rekonstruēta braucamā daļa, apgaismojums, ietves no Raiņa ielas līdz Rūpniecības ielai	2007	24 mēneši	Pilsētsaimniecība	
2.3.	Traktoristu ielas rekonstrukcija	191 618	99%	0%	0%	Privatizācijas fonds 1%	rekonstruēta braucamā daļa, apgaismojums, ietves	2007	16 mēneši	Pilsētsaimniecība	

Nr.p.k.	Projekta nosaukums	Finansējuma apjoms, Ls	Finanšu instruments				Projekta plānotie rezultātīvie rādītāji	Plānotais laika posms		Atbildīgais	Sadarbības partneri
			Pasvaldības budžets	ES fondu finansējums (norādīt)	Privātais sektors	Citi finansējuma avoti		Projekta uzsākšanas gads	Projekta realizācijas ilgums (mēneši)		
1	2	3	4	5	6	7	8	9	10	11	12
2.4.	Baložu ielas seguma renovācija no Tērvetes ielas līdz Būriņu ceļam	170 046	100%	0%	0%	0%	renovēta ceļa braucamā daļa	2007	15 mēneši	Pilsētsaimniecība	
2.5.	Lapskalna ielas seguma renovācija posmā no Uzvaras ielas līdz Zvejnieku ielai	420 000	100%	0%	0%	0%	renovēts ceļa segums	2009	12 mēneši	Pilsētsaimniecība	
2.6.	Tērvetes ielas renovācija posmā no 2-ās dzelzceļa pārbrauktuves līdz pilsētas robežai	392 067	100%	0%	0%	0%	3,6 km braucamās daļas renovācija, autobusu pieturvietu labiekārtošana, ietvju posma izbūve	2008	6 mēneši	Pilsētsaimniecība	
2.7.	Dobeles ielas renovācija	148 457	100%	0%	0%	0%	braucamās daļas renovācija	2009	6 mēneši	Pilsētsaimniecība	
2.8.	Ganību ielas no Atmodas ielas līdz 1. līnijai renovācija	284 360	100%	0%	0%	0%	būvprojekta izstrāde un I kārtas realizācija - 0,7 km braucamās daļas seguma nomaiņa, lietus ūdens atvade, labiekārtošana	2008	4 mēneši	Pilsētsaimniecība	
2.9.	Ausekļa ielas rekonstrukcija posmā no P.Brieža ielas līdz Uzvaras ielai	98 357	100%	0%	0%	0%	0,46 km braucamās daļas seguma (bruģis) nomaiņa, lietus ūdens atvade, labiekārtošana	2008	24 mēneši	Pilsētsaimniecība	
2.10.	Sakņudārza ielas seguma renovācija posmā no Svētes līdz Dambja ielai	9 739	100%	0%	0%	0%	renovēts ceļa segums 230 m	2009	12 mēneši	Pilsētsaimniecība	
2.11.	Svētes ielas seguma renovācija Pulkv.O.Kalpaka līdz Pasta ielai	45 836	100%	0%	0%	0%	renovēts ceļa segums 610 m	2009	12 mēneši	Pilsētsaimniecība	
2.12.	Sudrabu Edžus ielas seguma renovācija posmā no Pasta līdz Akadēmijas ielai	16 985	100%	0%	0%	0%	renovēts ceļa segums 280 m	2009	12 mēneši	Pilsētsaimniecība	
2.13.	Asteru ielas asfalta seguma atjaunošana	78 926	100%	0%	0%	0%	renovēts ceļa segums 670 m	2009	12 mēneši	Pilsētsaimniecība	
2.14.	Aspazijas ielas asfalta seguma atjaunošana	94 798	100%	0%	0%	0%	renovēts ceļa segums 850 m	2009	12 mēneši	Pilsētsaimniecība	
<b>KOPĀ</b>		<b>4 264 134</b>									
<b>3.</b>	<b>Grants seguma ielu sakārtošana</b>										
3.1.	Vecā ceļa no Kalnciema ceļa līdz Institūta ielai atjaunošana	177 496	100%	0%	0%	0%	atjaunota ceļa braucamā daļa 0,78 km	2007	3 mēneši	Pilsētsaimniecība	
3.2.	Ziediņu ceļa būvniecība	486 024	80%	0%	20%	0%	izbūvēts ceļš, safaltēšana, apgaismojums, gājēju ietve	2008	4 mēneši	Pilsētsaimniecība	uzņēmēji
3.3.	Ganību ielas asfaltēšana posmā no Atmodas ielas līdz 1 līnijai	254 043	100%	0%	0%	0%	braucamās daļas asfaltseguma izbūve	2008	8 mēneši	Pilsētsaimniecība	
3.4.	K.Praulā ielas izbūve no Dainas ielas līdz Vēsmas ielai	13 975	100%	0%	0%	0%	braucamās daļas grants seguma izbūve	2008	3 mēneši	Pilsētsaimniecība	
3.5.	Atmodas ielas izbūve no Ošu ceļa līdz Meiju ceļam	324 853	100%	0%	0%	0%	Izbūvēta braucamā daļa grants segumā 0,54 km	2007	4 mēneši	Pilsētsaimniecība	

Nr.p.k.	Projekta nosaukums	Finansējuma apjoms, Ls	Finanšu instruments				Projekta plānotie rezultātīvie rādītāji	Plānotais laika posms		Atbildīgais	Sadarbības partneri
			Pasvaldības budžets	ES fondu finansējums (norādīt)	Privātais sektors	Citi finansējuma avoti		Projekta uzsākšanas gads	Projekta realizācijas ilgums (mēneši)		
1	2	3	4	5	6	7	8	9	10	11	12
<b>KOPĀ</b>			<b>1 256 391</b>								
<b>4.</b>	<b>Tiltu, viaduktu, dzelzceļa pārvadu un gājēju pāreju sakārtošana</b>										
4.1.	Loka maģistrāles viadukta rekonstrukcija	23 058	100%	0%	0%	0%	rekonstruēts Loka maģistrāles viadukts	2008	2; 24 mēneši	Pilsētsaimniecība	
<b>KOPĀ</b>			<b>23 058</b>								
<b>5.</b>	<b>Ceļu satiksmes drošības uzlabošana</b>										
5.1.	Ielu un izglītības iestāžu ārējā apgaismojuma tīklu rekonstrukcija	389 028	100%	0%	0%	0%	barojošo kabeļu nomainīšana, modernu, opatātīvi demontējamo apgaismošanas stebu un gaismekļu uzstādīšana, energoefektīvu Na spuldžu uzstādīšana, drošība uz ielām	2008	72 mēneši	Pilsētsaimniecība	
5.2.	Satiksmes drošības uzlabošana Rūpniecības – Atmodas ielas posmā, Jelgavā	238 112	ERAF 11%	85%	0%	valsts 4%	izveidotas nepieciešamās gājēju pārejas; apvienotās gājēju un riteņbraucēju ietves; uzstādīts nepieciešamais ielu apgaismojums; barjeras gar ielas malām, lai gājēji varētu droši pārvietoties un šķērsot ielu tikai paredzētajās vietās; modernizētas sabiedriskā transporta pieturas vietas	2010	18 mēneši	Pilsētsaimniecība/ APP	
5.3.	Ceļa ātrumvalņa izbūve Meiju ceļā 9	15 274	100%	0%	0%	0%	Izbūvēts ātrumvalnis	2008	1 mēnesis	Pilsētsaimniecība	
<b>KOPĀ</b>			<b>642 414</b>								
<b>5.5.</b>	<b>Ielu krustojumu un luksoforu sistēmas modernizācijas programma</b>										
5.5.1.	Uzvaras un Kr. Barona ielas krustojumā	8 128	100%	0%	0%	0%	krustojumu modernizācija, luksofori, videonovērošana, plūsmas intensitātes skaitīšana, koordinēšana	2007	2 mēneši	Pilsētsaimniecība	
5.5.2.	Meiju ceļa un Satiksmes ielas krustojumā	35 267	100%	0%	0%	0%	krustojumu modernizācija, luksofori, videonovērošana, plūsmas intensitātes skaitīšana, koordinēšana	2007	2 mēneši	Pilsētsaimniecība	
5.5.3.	Lielās ielas un J.Čakstes krustojumā	4 109	100%	0%	0%	0%	krustojumu modernizācija, luksofori, videonovērošana, plūsmas intensitātes skaitīšana, koordinēšana	2007	2 mēneši	Pilsētsaimniecība	
5.5.4.	Dobeles un Pulkv. Brieža ielas krustojumā	45 000	100%	0%	0%	0%	krustojumu modernizācija, luksofori, videonovērošana, plūsmas intensitātes skaitīšana, koordinēšana	2010	2 mēneši	Pilsētsaimniecība	
5.5.5.	Rīgas ielas un Brīvības bulvāra krustojumā	30 000	100%	0%	0%	0%	krustojumu modernizācija, luksofori, videonovērošana, plūsmas intensitātes skaitīšana	2010	2 mēneši	Pilsētsaimniecība	
5.5.6.	Rīgas ielas un Institūta ielas krustojumā	40 000	100%	0%	0%	0%	Luksofora objekta uzstādīšana	2009	4 mēneši	Pilsētsaimniecība	
5.5.7.	Akadēmijas ielas un Raiņa ielas krustojumā	36 105	100%	0%	0%	0%	Rekonstruēts luksofora objekts	2008	3 mēneši	Pilsētsaimniecība	
5.5.8.	O.Kalpaka ielas un Raiņa ielas krustojumā	37 418	100%	0%	0%	0%	Izbūvēts luksofora objekts	2008	3 mēneši	Pilsētsaimniecība	
<b>KOPĀ</b>			<b>236 027</b>								
<b>5.6.</b>	<b>Jaunu auto stāvlaukumu izbūve</b>										

Nr.p.k.	Projekta nosaukums	Finansējuma apjoms, Ls	Finanšu instruments				Projekta plānotie rezultatīvie rādītāji	Plānotais laika posms		Atbildīgais	Sadarbības partneri
			Pašvaldības budžets	ES fondu finansējums (norādīt)	Privātais sektors	Citi finansējuma avoti		Projekta uzsākšanas gads	Projekta realizācijas ilgums (mēneši)		
1	2	3	4	5	6	7	8	9	10	11	12
<b>5.7.</b>	<b>Gājēju un velosipēdistu ceļu izveide</b>										
5.7.1.	Baltic Sea Cycling	54 980	15%	INTERRE G III B 75%	0%	valsts 10%	9 velo novietnes, izstrādāta velo stratēģija, veikta akcija "Veselīgā riteņbraukšana", veikts velo infrastruktūras audits	2007	12 mēneši	Pilsētsaimniecība	Orebro, 22 pašvaldības
5.7.2.	TP Gājēju ietves rekonstrukcijai ar veloceļa joslu no Tērvetesielas un Raiņa ielas krustojuma līdz Pilssalas ielas laivu bāzei	9 050	100.00%	0%	0%	0%	Izstrādāts tehniskais projekts	2008	3 mēneši	Pilsētsaimniecība	
<b>KOPĀ</b>		<b>64 030</b>									
<b>6.</b>	<b>Pretplūdu pasākumi un virsūdeņu novadišana</b>										
6.1.	Jelgavas pilsētas pretplūdu perspektīvā plāna izstrāde	15 000	15%	0%	0%	RAPLM 85%	sastādīts komplekss Jelgavas pilsētas lietus kanalizācijas un pretplūdu būvju ierīkošanas plāns, vienlaicīgi atrisinot arī Svētes lejasteces un Veciecavas upes plūdu riska ietekmes novēršanu uz Jelgavas pilsētu	2008	60 mēneši	Pilsētsaimniecība, APP	
6.2.	Glābšanas komandas izveide plūdu situāciju novēršanai Latvijas un Lietuvas pierobežas reģionā	29 456	10%	LLPP 80%	0%	valsts 5%	Izveidota vienota glābšanas komanda plūdu situāciju novēršanai Latvijas – Lietuvas reģiona pierobežas teritorijā, nodrošinot ūdens atsūkņšanu no applūdušajām teritorijām un novēršot stratēģiski svarīgu objektu aplūšanu	20112	24 mēneši	APP	Lietuvas VUGD Šauļu brigāde, Šauļu pilsētas pašvaldība, Latvijas VUGD
6.3.	Ekoloģisko avāriju seku likvidēšana un vides piesārņojuma mazināšana Lielupes baseina teritorijā	172 848	10%	LLPP 80%	0%	valsts 5%	Ekoloģisko avāriju seku likvidēšana un piesārņojuma mazināšana pašvaldību teritorijās, kas atrodas Lielupes upju zonā	2012	24 mēneši	APP	Jelgavas novada pašvaldība, Latvijas VUGD, Lietuvas VUGD Šauļu brigāde, Lietuvas VUGD Paņevēžu brigāde
6.4.	Lielupes gultnes tīrīšana un Lielupes labā krasta aizsargdambja posmā no dzelzceļa tilta līdz Rīgas ielai atjaunošana	1 257 395	21% (PVN)	ELGF 79%	0%	0%	Veikta Lielupes gultnes tīrīšana labajā krastā pret bijušajiem cukurfabrikas nosēdlaikiem un kreisajā krastā – Driksas attekas veidotās salas galā. Īstenota aizsargdambja rekonstrukcija un lietus ūdens kanalizācijas tīklu izbūve un aizsargdambja rekonstrukcija Lielupes labajā krastā 1 km garumā, posmā no dzelzceļa tilta līdz Rīgas ielai.	2009	16 mēneši	APP	
6.5.	TP Lielupes gultnes tīrīšanai un Lielupes labā krasta aizsargdambja posmā no dzelzceļa tilta līdz Rīgas ielai izbūvei	24 190	100%	0%	0%	0%	Izstrādāts tehniskais projekts	2008	3 mēneši	APP	

Nr.p.k.	Projekta nosaukums	Finansējuma apjoms, Ls	Finanšu instruments				Projekta plānotie rezultātīvie rādītāji	Plānotais laika posms		Atbildīgais	Sadarbības partneri
			Pašvaldības budžets	ES fondu finansējums (norādīt)	Privātais sektors	Citi finansējuma avoti		Projekta uzsākšanas gads	Projekta realizācijas ilgums (mēneši)		
1	2	3	4	5	6	7	8	9	10	11	12
6.6.	Jāņa kolektora rekonstrukcija plūdu draudu novēršanai un samazināšanai Jelgavā	1 019 467	11%	ERAF 89.5%	0%	0%	Hidrotehnisko būvju kompleksa Jāņa kolektora rekonstrukcija	2013	17 mēneši	APP, Pilsētsaimniecība	
<b>KOPĀ</b>		<b>2 518 356</b>									
<b>6.4.</b>	<b>Svētes upes aizsargdambja būvniecība posmā no Miežītes ceļa līdz 6.līnijai</b>										
<b>6.5.</b>	<b>Jelgavas pilsētas lietus ūdens kanalizācijas sistēmas rekonstrukcija un attīrīšanu iekārtu izveide vides stāvokļa uzlabošanai</b>										
6.5.1.	Lietusūdens integrētās vadības sistēmas izveide Lielupes baseina pilsētās	47 085	25%	INTERREG IIIA 75%	0%	0%	izstrādāti - TEP ilgtspējīgas lietus kanalizācijas un attīrīšanas iekārtu sistēmas izveidei Jelgavā, rekomendācijas noteikumiem jaunu apdzīvotu rajonu un industriālo teritoriju attīstīšanai Jelgavā, izdoti informatīvie materiāli	2007	12 mēneši	Pilsētsaimniecība	Šauļu, Jūrmalas, Bauskas pašvaldības
6.5.2.	Latvijas - Lietuvas sadarbība cīņai pret plūdiem	89 390	13.7%	EK 80%	0%	partneri 6.3 %	noorganizētas 3 apmācības par pretplūdu pasākumiem (~50 cilvēkiem); noorganizēts projekta noslēguma pasākums; izstrādāta 1 videofilma (3 valodās); izdots 1 projekts buklets (2000 eksemplāros)	2007	27 mēneši	APP	Šauļu pilsētas dome, Jelgavas rajona padome
6.5.3.	Melioratīvās sistēmas rekonstrukcija un ceļu seguma virskārtas rekonstrukcija cukura rūpniecības restrukturizācijas skartajās teritorijā, Jelgavas pilsētā	638 469	24.17%	0%	0%	ELGF 75.83 %	Rekonstruēta Garozas iela 0,968 km garumā. Sakārtota lietus ūdens kanalizācija sistēma Pārlielupē 0,447 km garumā. Sakārtota virsūdeņu savākšanas un novadīšanas sistēma. Izīrēti Garozas ielas kolektori un rekonstruēti nolietotie kolektori.	2010	14 mēneši	APP	
6.5.4.	Hidrotehnisko būvju	506 008	0.00%	ERAF	0%	0%	Veikta hidrotehnisko būvju rekonstrukcija	2011	12 mēneši	APP	
<b>KOPĀ</b>		<b>1 280 952</b>									
<b>6.8.</b>	<b>Pilsētas apbūves teritoriju virsūdeņu novadīšanas grāvju sistēmas sakārtošana</b>										
6.8.1.	Druvienas ielas virsūdeņu novadīšana	35 237	100%	0%	0%	0%	sakārtots virsūdeņu novadīšanas grāvis 0,3 km	2008	12 mēneši	Pilsētsaimniecība	
6.8.2.	Akāciju ielas virsūdeņu novadīšana	43 262	100%	0%	0%	0%	sakārtots virsūdeņu novadīšanas grāvis 0,2 km	2007	12 mēneši	Pilsētsaimniecība	
<b>KOPĀ</b>		<b>78 499</b>									
<b>7.</b>	<b>Pilsētas zaļo teritoriju un kapsētu labiekārtošana</b>										
<b>7.1.</b>	<b>Parku un skvēru labiekārtošana</b>										
7.1.1.	Uzvaras parka labiekārtošana, II kārtā	742 000	100%	0%	0%	0%	izbūvēti - pārvietojamās estrādes laukuma pieslēgums, elektostinstalācijas, soliņi, celiņi, žogs, autostāvlaukums, rotaļu laukuma vieta, rekonstruēti apstādījumi, uzstādīta G.Burvja "Dziesmusvētku piemiņas zīme"	2007	4 mēneši	Pilsētsaimniecība	
7.1.2.	Ozolskvēra rekonstrukcija, II kārtā	67 700	100%	0%	0%	0%	ierīkots rotaļu laukums, sabiedriskā tualete	2007	2 mēneši	Pilsētsaimniecība	
7.1.3.	Jaunu rotaļu laukumu izbūve	31 756	100%	0%	0%	0%	Divu rotaļu laukumu izbūve - Satiksmes un Asteru ielā	2008	1 mēnesis	Pilsētsaimniecība	
<b>KOPĀ</b>		<b>841 456</b>									

Nr.p.k.	Projekta nosaukums	Finansējuma apjoms, Ls	Finanšu instruments				Projekta plānotie rezultātie rādītāji	Plānotais laika posms		Atbildīgais	Sadarbības partneri
			Pašvaldības budžets	ES fondu finansējums (norādīt)	Privātais sektors	Citi finansējuma avoti		Projekta uzsākšanas gads	Projekta realizācijas ilgums (mēneši)		
1	2	3	4	5	6	7	8	9	10	11	12
<b>7.2.</b>	<b>Kapsētu labiekārtošana</b>										
7.2.1.	Piemīņas vietas "Svētbrīze" rekonstrukcija	65 090	100%	0%	0%	0%	Svētbrīzes labiekārtošana un memoriāla izgatavošana	2 008	3 mēneši	Pilsētsaimniecība	
7.2.2.	Bērzu kapliņas tehniskā projekta izstrāde	3 044	100%	0%	0%	0%	Izstrādāts tehniskais projekts	2 008	6 mēneši	Pilsētsaimniecība	
7.2.3.	Meža kapu jaunizveidotās teritorijas labiekārtošana	12 226	100%	0%	0%	0%	Izstrādāts tehniskais projekts	2 008	5 mēneši	Pilsētsaimniecība	
<b>KOPA</b>		<b>80 360</b>									
<b>8.</b>	<b>Jaunu teritoriju integrētās infrastruktūras izveide un uzņēmējdarbības atbalstīšana</b>										
<b>8.1.</b>	<b>Zemgales tehnoloģiskā parka infrastruktūras izveide</b>										
8.1.1.	Peldu ielas asfaltbetona seguma	308 218	100%	0%	0%	0%	0,54 km ielas izbūve, ietves, apgaismojums	2007	3 mēneši	Pilsētsaimniecība	
<b>KOPA</b>		<b>308 218</b>									
<b>8.2.</b>	<b>Pilsētas stadiona infrastruktūras izveide</b>										
8.2.1.	Brīvības bulvāra renovācija no Rīgas ielas līdz Helmaņa ielai	2 935 360	100%	0%	0%	0%	ielu, ietvju, autoomašīnu stāvvietu, lietus ūdens kanalizācijas tīklu, apgaismojuma, elektroliniju tīklu, vid.sprieguma tīklu, kabeļu kanalizācijas, ūdensvada un saimn. kanalizācijas izbūve, polign. punktu pārcelšana, labiekārtošana, luksoforu izbūve	2008	12 mēneši	Pilsētsaimniecība	
8.2.2.	Lāčplēša ielas rekonstrukcija no Rīgas līdz Kronvalda ielai	168 956	99%	0%	0%	ACF 1%	izbūvēta gājēju iela 0,2 km	2008	5 mēneši	Pilsētsaimniecība	
8.2.3.	Pašvaldības un privātās partnerības veicināšana Jelgavas pilsētas ielu apsaimniekošanā	275 225	15%	EEZ un NFI 85%	0%	0%	ielu inventarizācijas un ielu segumu uzturēšanas programmas iegāde, pašvaldības privātās partnerības izvērtēšana	2008	30 mēneši	Pilsētsaimniecība	
8.2.4.	Tehniskais projekta (TP) Lāčplēša ielas posma no Kronvalda ielas līdz Aviācijas ielai rekonstrukcijai	39 866	100.0%	0.0%	0.0%	0.0%	Izstrādāts tehniskais projekts	2008	11 mēneši	Pilsētsaimniecība	
8.2.5.	TP Kronvalda ielas posma no Lāčplēša ielas līdz Pumpura ielai rekonstrukcijai	40 816	100.0%	0.0%	0.0%	0.0%	Izstrādāts tehniskais projekts	2008	11 mēneši	Pilsētsaimniecība	
8.2.6.	TP Helmaņa ielas posma no Brīvības bulvāra līdz Aviācijas ielai rekonstrukcijai	18 159	100.0%	0.0%	0.0%	0.0%	Izstrādāts tehniskais projekts	2008	11 mēneši	Pilsētsaimniecība	
8.2.7.	TP Akmeņu ielas rekonstrukcijai	36 506	100.0%	0.0%	0.0%	0.0%	Izstrādāts tehniskais projekts	2008	11 mēneši	Pilsētsaimniecība	
8.2.8.	TP Pumpura ielas posma no Helmaņa ielas līdz Rīgas ielai rekonstrukcijai	44 232	100.0%	0.0%	0.0%	0.0%	Izstrādāts tehniskais projekts	2008	11 mēneši	Pilsētsaimniecība	
8.2.9.	TP Kronvalda ielas posma no Izstādes ielas līdz Lāčplēša ielai rekonstrukcijai	24 632	100.0%	0.0%	0.0%	0.0%	Izstrādāts tehniskais projekts	2008	11 mēneši	Pilsētsaimniecība	



Nr.p.k.	Projekta nosaukums	Finansējuma apjoms, Ls	Finanšu instruments				Projekta plānotie rezultātie rādītāji	Plānotais laika posms		Atbildīgais	Sadarbības partneri
			Pašvaldības budžets	ES fondu finansējums (norādīt)	Privātais sektors	Citi finansējuma avoti		Projekta uzsākšanas gads	Projekta realizācijas ilgums (mēneši)		
1	2	3	4	5	6	7	8	9	10	11	12
8.2.10.	TP Strazdu ielas posma no Rīgas ielas līdz Kronvalda ielai rekonstrukcijai	29 395	100.0%	0.0%	0.0%	0.0%	Izstrādāts tehniskais projekts	2008	11 mēneši	Pilsētsaimniecība	
8.2.11.	TP Imantas ielas rekonstrukcijai	7 604	100.0%	0.0%	0.0%	0.0%	Izstrādāts tehniskais projekts	2008	11 mēneši	Pilsētsaimniecība	
8.2.12.	TP Strazdu ielas posma no Kronvalda ielas līdz Akmeņu rekonstrukcijai	5 315	100.0%	0.0%	0.0%	0.0%	Izstrādāts tehniskais projekts	2008	11 mēneši	Pilsētsaimniecība	
<b>KOPĀ</b>		<b>3 626 066</b>									
<b>8.9.</b>	<b>Biznesa inkubatoru izveide</b>										
8.9.1.	Biznesa inkubatoru izveide	500 000	16%	0%	4%	EM 80%	100 m2 telpu remonts (PIC ēkā), biznesa operatora (administrācijas) izveide un uzturēšana, 500m2 telpu piesaiste biznesa inkubatoram	2008	24 mēneši	APP	
8.9.2.	Zinātnes un ražošanas sadarbības veidošana Jelgavā un Šauļos	24 609	10%	85%	0%	5%	izveidots sadarbības modelis starp pašvaldību, augstskolu, uzņēmējiem; veikta ZKAC 3.stāva telpu renovācija	2011	24 mēneši	APP	LLU
<b>KOPĀ</b>		<b>524 609</b>									
<b>9.</b>	<b>Sabiedriskā transporta attīstība</b>										
9.1.	Sabiedriskā transporta maršrutu tīkla vadības sistēmas izveide	50 000	0%	0%	0%	ACF 100%	izveidots pilsētas sabiedriskā transporta maršrutu tīkls atbilstoši attīstības prasībām (digitālā veidā uz pilsētas kartes)	2007	24 mēneši	Pilsētsaimniecība	
9.2.	Zemas grīdas lielas ietilpības autobusu iegāde	6 000 000	0%	0%	100%	0%	35 (5 autobusi - 2010.gadā, 10 autobusi - 2011.gadā, 10 autobusi - 2013.gadā, 10 autobusi - 2015.gadā)	2010	72 mēneši	JAP	
9.3.	Autobusu parka labiekārtošana Meiju ceļā 62	100 000	0%	0%	100%	0%	2 ha laukuma asfaltēšana, lietusūdens kanalizācijas rekonstrukcija, labiekārtošana	2008	72 mēneši	JAP	
9.4.	Autobusu pieturvietu rekonstrukcija	132 000	100%	0%	0%	0%	66 autobusu pieturvietu rekonstrukcija	2009	72 mēneši	Pilsētsaimniecība	
9.5.	Tehniskā projekta „Administratīvo ēku rekonstrukcija un pieguļošās teritorijas labiekārtošana Viestura ielā 15, Jelgavā” izstrāde	33 676	100%	0%	0%	0%	Izstrādāts tehniskais projekts	2008	7 mēneši	Pilsētsaimniecība	
<b>KOPĀ</b>		<b>6 315 676</b>									
<b>10.</b>	<b>Izglītības iestāžu infrastruktūras attīstība</b>										
10.1.1.	Jelgavas 4.pamatskolas energoefektivitātes paaugstināšana un renovācija, I kārtā	212 636	51%	0%	0%	IZM VIP 49%	logu rāmju un ārdurvju nomaina 100%, divslīpu jumta izbūve ar siltināšanu, fasādes siltināšana un apdare par 70%, siltumtehniekie darbi	2007	36 mēneši	Izglītības pārvalde/ Jelgavas pilsētas dome	

Nr.p.k.	Projekta nosaukums	Finansējuma apjoms, Ls	Finanšu instruments				Projekta plānotie rezultātīvie rādītāji	Plānotais laika posms		Atbildīgais	Sadarbības partneri
			Pasvaldības budžets	ES fondu finansējums (norādīt)	Privātais sektors	Citi finansējuma avoti		Projekta uzsākšanas gads	Projekta realizācijas ilgums (mēneši)		
1	2	3	4	5	6	7	8	9	10	11	12
10.1.2.	Jelgavas 4.pamatskolas energoefektivitātes paaugstināšana un renovācija, II kārtā	256 614	57%	0%	0%	IZM VIP 43%	fasādes siltināšana un apdare 20%, ūdens un kanalizācijas sistēmas renovācija	2008	18 mēneši	Izglītības pārvalde/ Jelgavas pilsētas dome	
10.1.3.	Jelgavas 4. pamatskolas energoefektivitātes paaugstināšana un renovācija, III kārtā	33 608	100%	0%	0%	0%	vienas ārienes siltināšana (atlikušie 10%)	2011	12 mēneši	Izglītības pārvalde	
10.1.4.	Jelgavas 6.vidusskolas energoefektivitātes paaugstināšana un renovācija, I kārtā	98 455	55%	0%	0%	IZM VIP 45%	mācību korpusu logu rāmju un ārdurvju nomaiņa 100%, fasādes siltināšana un apdare 70%	2007	36 mēneši	Izglītības pārvalde/ Jelgavas pilsētas dome	
10.1.5.	Jelgavas 6.vidusskolas energoefektivitātes paaugstināšana un renovācija, II kārtā	111 188	57%	0%	0%	IZM VIP 43%	mācību korpusu fasādes siltināšana un apdare 30%	2007	36 mēneši	Izglītības pārvalde/ Jelgavas pilsētas dome	
10.1.6.	Jelgavas 1.sanatorijas internātpamatskolas energoefektivitātes paaugstināšana un rekonstrukcija, I kārtā	186 174	27%	0%	0%	IZM VIP 73%	logu rāmju un ārdurvju nomaiņa 70%, jumta seguma nomaiņa 70%, medicīnas telpu rekonstrukcija, iekšējo tīklu daļēja rekonstrukcija, pārejas ēkas siltināšana	2007	48 mēneši	Izglītības pārvalde/ Jelgavas pilsētas dome	
10.1.7.	Jelgavas 1.sanatorijas internātpamatskolas energoefektivitāte un rekonstrukcija, II kārtā	323 395	26%	0%	0%	IZM VIP 74%	logu rāmju un ārdurvju nomaiņa 30%, jumta seguma nomaiņa 30%, iekšējo tīklu rekonstrukcija, skolas internāta ēkas siltināšana, elektroinstalācijas un apkures sistēmas nomaiņa	2008	12 mēneši	Izglītības pārvalde/ Jelgavas pilsētas dome	
10.1.8.	Izglītības pārvaldes ēkas fasādes siltināšana un apdare	101 752	100%	0%	0%	0%	ēkas fasādes siltināšana un apdare	2007	6 mēneši	Izglītības pārvalde	
10.1.9.	Jelgavas 3.pamatskolas energoefektivitātes paaugstināšana, I kārtā	248 000	46%	0%	0%	Iz M VIP 54%	logu rāmju un ārdurvju nomaiņa, jumta seguma nomaiņa ar siltināšanu, fasādes siltināšana un apdare	2007	36 mēneši	Izglītības pārvalde/ Jelgavas dome	
10.1.10.	Pirmsskolas izglītības iestāde "Pasaciņa" energoefektivitātes paaugstināšana, I kārtā	32 028	100%	0%	0%	0%	logu rāmju un ārdurvju nomaiņa 20%, siltinātas verandu gala sienas	2007	24 mēneši	Izglītības pārvalde	
10.1.11.	Pirmsskolas izglītības iestādes "Gaismiņa" energoefektivitātes paaugstināšana, I kārtā	42 287	100%	0%	0%	0%	jumta seguma nomaiņa ar siltināšanu 100%, logu rāmju un ārdurvju nomaiņa 60%	2007	8 mēneši	Izglītības pārvalde	
10.1.12.	Pirmsskolas izglītības iestāde "Kamolītis" energoefektivitātes paaugstināšana, I kārtā	83 750	100%	0%	0%	0%	logu rāmju un ārdurvju nomaiņa 30%, jumta seguma nomaiņa ar siltināšanu 80%	2007	24 mēneši	APP, Izglītības pārvalde	

Nr.p.k.	Projekta nosaukums	Finansējuma apjoms, Ls	Finanšu instruments				Projekta plānotie rezultātie rādītāji	Plānotais laika posms		Atbildīgais	Sadarbības partneri
			Pašvaldības budžets	ES fondu finansējums (norādīt)	Privātais sektors	Citi finansējuma avoti		Projekta uzsākšanas gads	Projekta realizācijas ilgums (mēneši)		
1	2	3	4	5	6	7	8	9	10	11	12
10.1.13.	Pirmsskolas izglītības iestādes "Rotaļa" energoefektivitātes paaugstināšana un rekonstrukcija, I kārtā	30 769	100%	0%	0%	0%	logu rāmju un ārdurvju nomaiņa 30%	2008	4 mēneši	Izglītības pārvalde	
10.1.14.	Pirmsskolas izglītības iestādes "Rotaļa" energoefektivitātes paaugstināšana un rekonstrukcija, II kārtā	25 000	100%	0%	0%	0%	logu rāmju un ārdurvju nomaiņa 20%	2011	4 mēneši	Izglītības pārvalde	
10.1.15.	Pirmsskolas izglītības iestādes "Vārpiņa" logu rāmju un ārdurvju nomaiņa, I kārtā	23 293	100%	0%	0%	0%	logu rāmju un ārdurvju nomaiņa ~25%	2007	4 mēneši	Izglītības pārvalde	
10.1.17.	Jelgavas pilsētas pašvaldības PII "Vārpiņa" rekonstrukcija un energoefektivitātes paaugstināšana	194 527	46%	ERAF 54%	0%	0%	PPII „Vārpiņa” jumta rekonstrukcija un fasādes siltināšana, izbūvētas telpas jaunai bērnu dārza grupai un rekonstruēta ventilācijas sistēma vienā no bērnu dārza korpusiem	2013	9 mēneši	APP, Izglītības pārvalde	
10.1.18.	Jelgavas 4.vidusskolas piebūves celtniecība	5 254 119	63%	0%	0%	IZM VIP 37%	uzbūvēta piebūve 4.vidusskolai 5719 m2	2007	36 mēneši	Izglītības pārvalde/ Jelgavas dome	
10.1.19.	Izglītības iestāžu teritoriju labiekārtošana	55 387	100%	0%	0%	0%	izbūvēts bruģis, atpūtas zona, apzaļumošana, PII uzstādītas lapenes	2007	84 mēneši	Izglītības pārvalde	
10.1.20.	Izglītības iestāžu informatizācija Jelgavas pilsētā	307 856	0%	ERAF 100%	0%	0%	9 izglītības iestādēs - Jelgavas Vakara (maiņu) vidusskolā, Valsts ģimnāzijā, 1.ģimnāzijā, 4.vidusskolā, 3.pamatskolā, 5.vidusskolā, 6.vidusskolā, 2.pamatskolā, 4.pamatskolā - ierīkoti datortīkli un izveidotas 199 jaunas pieslēguma vietas, iegādāti 366 stacionārajiem datoriem, 8 portatīvie datori un 4 multimediju kabinetu aprīkojumi	2010	30 mēneši	APP, Izglītības pārvalde	
10.1.21.	Pirmsskolas izglītības iestādes "Zemenīte" energoefektivitātes paaugstināšana, I kārtā	49 166	100%	0%	0%	0%	logu rāmju 100% nomaiņa	2007	8 mēneši	Izglītības pārvalde	
10.1.22.	Pirmsskolas izglītības iestādes "Sprīdītis" rekonstrukcijas tehnikā projekta izstrāde	46 400	100%	0%	0%	0%	tehniskā projekta izstrāde	2008	3 mēneši	Izglītības pārvalde	
10.1.23.	Jelgavas pirmsskolas izglītības iestādes Pulkv. Brieža ielā 23 rekonstrukcija	849 385	15%	ERAF 85%	0%	0%	Rekonstruēta ēka Pulkveža Brieža ielā 23a, paredzot telpas 256 bērniem - 11 pirmsskolas grupām, labiekārtota teritorija, izveidojot bērnu rotaļlaukumus un automašīnu stāvvietu	2009	20 mēneši	APP, Izglītības pārvalde	

Nr.p.k.	Projekta nosaukums	Finansējuma apjoms, Ls	Finanšu instruments				Projekta plānotie rezultātie rādītāji	Plānotais laika posms		Atbildīgais	Sadarbības partneri
			Pašvaldības budžets	ES fondu finansējums (norādīt)	Privātais sektors	Citi finansējuma avoti		Projekta uzsākšanas gads	Projekta realizācijas ilgums (mēneši)		
1	2	3	4	5	6	7	8	9	10	11	12
10.1.24.	Jelgavas pilsētas pašvaldības pirmsskolas izglītības iestādes izveide Ganību ielā 66, I kārtā	2 139 660	15%	ERAF 85%	0%	0%	Pirmsskolas izglītības iestādes ēkas Ganību ielā 66 rekonstrukcija, teritorijas labiekārtošana un aprikojuma un iekārtu iegāde	2013	16 mēneši	APP, Izglītības pārvalde	
10.1.25.	Jelgavas pilsētas pašvaldības pirmsskolas izglītības iestādes izveide Ganību ielā 66 II.kārtā	1 020 316	100%	0%	0%	0%	Pirmsskolas izglītības iestādes piebūves rekonstrukcija, aprikojuma un iekārtu iegāde	2013	18 mēneši	APP, Izglītības pārvalde	
10.1.26.	Kvalitatīvai dabaszinātnu apguvei atbilstošas materiālās bāzes nodrošināšana Jelgavas pilsētas izglītības iestādēs	381 981	10.5%	ERAF 85%	0%	Valsts 4,5%	iegādāta mācību līdzekļu materiālā bāze, klašu telpu renovācija Jelgavas 4.v-sk., Jelgavas 5.v-sk., Jelgavas 6.v-sk. un Jelgavas Spīdolas ģimnāzijā renovēti dabaszinātnu un matemātikas kabineti (kopā 9)	2009	18 mēneši	APP, Izglītības pārvalde	
10.1.27.	Izglītības iestāžu sporta zāļu renovācija	200 000	100%	0%	0%	0%	sporta zāļu renovācija 10 iestādēm	2010	72 mēneši	Izglītības pārvalde	
10.1.28.	Iekšējo inženiertīklu nomaiņa izglītības iestādēs	1 980 000	100%	0%	0%	0%	ūdensapgādes, kanalizācijas un apkures sistēmas renovācija	2008	72 mēneši	Izglītības pārvalde	
10.1.29.	Izglītības iestāžu iekšējā elektroapgaisojuma renovācija	880 000	100%	0%	0%	0%	telpu apgaisojuma nomaiņa visās izglītības iestādēs	2008	72 mēneši	Izglītības pārvalde	
10.1.30.	Jelgavas 3.pamatskolas elektroapgaisojuma rekonstrukcija 7 mācību kabinetos	21 900	100%	0%	0%	0%	Kopējā telpu platība 354 kv.m	2008	2 mēneši	Izglītības pārvalde	
10.1.31.	Videonovērošana skolās un pirmsskolas iestādēs	160 000	100%	0%	0%	0%	videonovērošana 30 izglītības iestādēs	2008	36 mēneši	Izglītības pārvalde	
10.1.32.	Daudzfunkcionālā atbalsta centra izveide bērniem ar īpašām vajadzībām Jelgavā	276 255	15%	EEZ un NFI 85%	0%	0%	rekonstruēta bērnu un jauniešu nometne "Lediņi", notikušas 2 vasaras nometnes 40 bērniem ar īpašām vajadzībām, notikušas 10 dienu mācības personālam, uzņemta videofilma par projekta gaitu un aktivitātēm.	2008	22 mēneši	Projektu vadības sektors	BIC „Junda”, Jelgavas Bērnu sociālās aprūpes centrs, Bērnu invalīdu fonds „Cerība”
10.1.33.	Energoefektivitātes paaugstināšana Jelgavas pilsētas pašvaldības izglītības iestāžu ēkās	1 258 016	15%	0%	0%	KPFI 85%	veikt energoefektivitātes paaugstināšanas pasākumus 3.pamatskolā, 2.pamatskolā, 4. vidusskolā, Amatū vidusskolā, Pulkveža Brieža ielā 23A, pui „Kamolītis”, „Pasaciņa”, ēku siltumenerģijas patēriņa samazinājums – kopumā par 43%	2009	23 mēneši	APP, Izglītības pārvalde	

Nr.p.k.	Projekta nosaukums	Finansējuma apjoms, Ls	Finanšu instruments				Projekta plānotie rezultātie rādītāji	Plānotais laika posms		Atbildīgais	Sadarbības partneri
			Pasvaldības budžets	ES fondu finansējums (norādīt)	Privātais sektors	Citi finansējuma avoti		Projekta uzsākšanas gads	Projekta realizācijas ilgums (mēneši)		
1	2	3	4	5	6	7	8	9	10	11	12
10.1.34.	Jelgavas pilsētas speciālās izglītības iestāžu infrastruktūras uzlabošana (1.speciālajā internātpamatskolā, Institūta iela 4, speciālajā internātpamatskolā, Filozofu iela 50, speciālajā pamatskolā, Zemgales prospekts 7)	285 606	0%	ERAF 100%	0%	0%	Sakārtota infrastruktūras Jelgavas 1.speciālajā internātpamatskolā, Jelgavas speciālajā internātpamatskolā un Jelgavas speciālajā pamatskolā.	2010	18 mēneši	APP, izglītības pārvalde	
10.1.35.	Remontdarbi Jelgavas 1.ģimnāzijā	61 480	100%	0%	0%	0%	aktu zāles foajē remonts, divu mācību kabinetu remonts, elektroapgaisojuma removācija un spēka kabeļa pārlīkšana un sadales rekonstrukcija, datortīklu ievikšana bibliotēkā un divos mācību kabinetos	2 007	12 mēneši	Izglītības pārvalde	
10.1.36.	Remontdarbi Jelgavas Valsts ģimnāzijā	35 000	100%	0%	0%	0%	pirmā stāva vestibila renovācija, trešā stāva gaitēņu grīdu nomaiņa, bibliotēkas remonts, bezvadu interneta iekārtošana	2 007	12 mēneši	Izglītības pārvalde	
10.1.37.	Remontdarbi Jelgavas 4. vidusskolā	45 000	100%	0%	0%	0%	grīdas nomaiņa sporta zālē, santehnisks darbi ēdnīcas telpās	2 007	12 mēneši	Izglītības pārvalde	
10.1.38.	Remontdarbi Jelgavas 5. vidusskolā	40 800	100%	0%	0%	0%	mājturības kabineta, tualesu telpu, mācību kabinetu apgaisojuma renovācija, evakuācijas kāpņu atjaunošana, elektroapgādes spēka kabeļa pārlīkšana	2 007	12 mēneši	Izglītības pārvalde	
10.1.39.	Remontdarbi Jelgavas 6. vidusskolā	114 913	100%	0%	0%	0%	dušu un tualesu telpu renovācija, skolas ēkas pirmā korpusa siltināšana energoefektivitātes paaugstināšanai, apkures sistēmas skalošana	2 007	12 mēneši	Izglītības pārvalde	
10.1.40.	Remontdarbi Jelgavas Spīdolas ģimnāzijā	15 000	100%	0%	0%	0%	logu rāmju un ārdurvju nomaiņa, fizikas kabineta renovācija	2 007	12 mēneši	Izglītības pārvalde	
10.1.41.	Remontdarbi Jelgavas 2.pamatskolā	85 192	100%	0%	0%	0%	logu rāmju, cauruļvadu nomaiņa, dušu telpu un sporta ģērbtuvju renovācija	2 007	12 mēneši	Izglītības pārvalde	
10.1.42.	Remontdarbi Jelgavas 3.pamatskolā	26 844	100%	0%	0%	0%	mācību kabinetu elektroapgaisojuma, apkures sistēmas skolas ēkā Pulkveža Briža ielā 23a, tualesu telpu renovācija.	2 007	12 mēneši	Izglītības pārvalde	
10.1.43.	Remontdarbi Jelgavas 4.pamatskolā	180 195	100%	0%	0%	0%	sporta zāles grīdas, kanalizācijas stāvvada nomaiņa, mācību kabinetu, elektroapgaisojuma renovācija, divslīpju jumta izbūve	2 007	12 mēneši	Izglītības pārvalde	
10.1.44.	Remontdarbi Jelgavas Vakara (maiņu) vidusskolā	21 458	100%	0%	0%	0%	mācību kabinetu, bibliotēkas, elektroapgaisojuma renovācija	2 007	12 mēneši	Izglītības pārvalde	

Nr.p.k.	Projekta nosaukums	Finansējuma apjoms, Ls	Finanšu instruments				Projekta plānotie rezultātie rādītāji	Plānotais laika posms		Atbildīgais	Sadarbības partneri
			Pasvaldības budžets	ES fondu finansējums (norādīt)	Privātais sektors	Citi finansējuma avoti		Projekta uzsākšanas gads	Projekta realizācijas ilgums (mēneši)		
1	2	3	4	5	6	7	8	9	10	11	12
10.1.45.	Remontdarbi Jelgavas 1.sanatorijas internātpamatskolā	198 110	100%	0%	0%	0%	logu, jumta seguma nomaina internāta ēkā energoefektivitātes paaugstināšanai , skolas piebraucamo ceļu, celiņu, medicīnas kabinetu renovācija, ugunsdrošības signalizācijas un teritorijas apgaismojuma ierīkošana	2 007	12 mēneši	Izglītības pārvalde	
10.1.46.	Remontdarbi Jelgavas 2.sanatorijas internātpamatskolā	35 546	100%	0%	0%	0%	durvju nomaina, dušu telpu remonts, žoga izbūve, ugunsdrošības signalizācija	2 007	12 mēneši	Izglītības pārvalde	
10.1.47.	Remontdarbi jelgavas Speciālā pamatskolā	13 400	100%	0%	0%	0%	daļēja logu rāmju nomaina, divu mācību kabinetu remonts	2 007	12 mēneši	Izglītības pārvalde	
10.1.48.	Jelgavas 1.ģimnāzijas maģistrālo apkures tīklu nomaina cokola stāvā	19 873	100%	0%	0%	0%	Maģistrālie apkures tīklu nomaina 236 t.m	2 008	4 mēneši	Izglītības pārvalde	
10.1.49.	Jelgavas Valsts.ģimnāzijas ķīmijas kabineta renovācija	12 000	100%	0%	0%	0%	Kabineta renovācija 76 kv.m.	2 008	2 mēneši	Izglītības pārvalde	
10.1.50.	Jelgavas 4.vidusskolas sporta zāles apkures sistēmas rekonstrukcija	16 600	100%	0%	0%	0%	Sporta zāles platība 420 kv.m	2 008	1 mēnesis	Izglītības pārvalde	
10.1.51.	Jelgavas 5.vidusskolas administrācijas un mācību kabinetu renovācija	28 916	100%	0%	0%	0%	Renovēto kabinetu platība 164 kv.m	2 008	2 mēneši	Izglītības pārvalde	
10.1.52.	Jelgavas Spīdolas ģimnāzija mācību kabineta renovācija, tualešu telpu renovācija, fasādes logu ailu apdare	41 200	100%	0%	0%	0%	62 kv.m telpu platības	2 008	3 mēneši	Izglītības pārvalde	
<b>KOPĀ</b>		<b>18 161 050</b>									
<b>11.</b>	<b>Izglītības darba efektivitātes uzlabošana</b>										
11.1.	Izglītojamo ar funkcionāliem traucējumiem atbalsta sistēmas izveide	83 590	0%	0%	0%	100%	Zemgales reģionālās pedagoģiski medicīniskās komisijas izveide	2011	36 mēneši	Izglītības pārvalde	
11.2.	Atbalsts vispārējās izglītības pedagogu nodrošināšanai prioritārajos mācību priekšmetos	290 221	0%	100% ESF	0%	0%	Piešķirtas stipendijas 251 cilvēkiem	2008	47 mēneši	Izglītības pārvalde	
11.3.	Pedagogu konkurētspējas veicināšana izglītības sistēmas optimizācijas apstākļos	574 891	0%	ESF 100%	0%	0%	Tika izmaksātas mērķstipendijas 674 cilvēkiem	2009	35 mēneši	Izglītības pārvalde	

Nr.p.k.	Projekta nosaukums	Finansējuma apjoms, Ls	Finanšu instruments				Projekta plānotie rezultātie rādītāji	Plānotais laika posms		Atbildīgais	Sadarbības partneri
			Pasvaldības budžets	ES fondu finansējums (norādīt)	Privātais sektors	Citi finansējuma avoti		Projekta uzsākšanas gads	Projekta realizācijas ilgums (mēneši)		
1	2	3	4	5	6	7	8	9	10	11	12
11.4.	Taupīga enerģijas izmantošana skolā	19 349	25%	0%	0%	EK 75 %	Apmācīti 20 pedagogi, pārtulkotas, aprobētas nodotas skolām 4 rokasgrāmatas, noorganizēts konkurss par energoefektivitātes jautājumiem, piedalījās 15 skolas un apmēram 200 individuāli dalībnieki	2008	29 mēneši	ZRKAC	Triestes Zinātņu parks (Itālija), 15 partneri no Grieķijas, Spānijas, Čehijas, Francijas, utt.
11.5.	Jelgavas Jauniešu centra atbalsts jauniešu iniciatīvām	1900	0%	0%	0%	Izm 100%	nodrošināt atbalstu jaunatnes organizācijas iniciatīvām ar nepieciešamo inventāru: 1 portatīvais dators ar datorprogrammām, 1 projektoris, 1 fotokamera, 1 pārgājiena aprīkojuma komplekts, 4 velosipēdi	2011	4 mēneši	Sabiedrības integrācijas pārvalde	
11.6.	Sporta inventāra iegāde skolās	24 000	50%	Izm 50%	0%	0%	iegādāts sporta inventārs Jelgavas 1.ģimnāzijā, 3.pamatskolā, 4.pamatskola, 6.vidusskola	2 007	5 mēneši	APP, Izglītības pārvalde	
11.7.	From smile to smile	17 271	0%	ESF 100%	0%	0%	brīvprātīgo darbs - valodas apmācības, dalība 3 mēnešu pasākumā vasaras nometnē/dalība 6 un 12 mēnešu pasākumā organizācijā un nometnē, brīvprātīgo mentors	2 007	34 mēneši	Izglītības pārvalde	
11.8.	Light way starts with participation (LWSWP)	15 652	0%	ESF 100%	0%	0%	krīžu centru jauniešu pašapziņas celšana, jauniešu integrēšana no dažādām valstīm un ar dažādām iespējām	2 007	4 mēneši	Izglītības pārvalde	
11.9.	Jelgavas Valsts ģimnāzija "Jaunatne darbībā"	8 177	0%	ESF 100%	0%	0%	jauniešu kultūrpmaiņa (Latvija - Vācija). Neformālu metožu palīgīdzekļu izmantošana	2 007	2 mēneši	Izglītības pārvalde	
11.10.	Apkārtējās vides apzināšana (Jelgavas 1.ģimnāzija)	1 590	0%	ESF 100%	0%	0%	tīra ūdens problēmas 3 dalībvalstīs(Latvija, Turcija, Malta). Apzinātas tīra ūdens ieguves katrā reģionā. 3 apmaiņas braucieni	2 007	12 mēneši	Izglītības pārvalde	
11.11.	Skolu projekts Comenius I "Vardarbība" (4.vsk.)	3 786	0%	ESF 100%	0%	0%	aptaujas anketas par tēmu „Vardarbība skolā” un aptaujas rezultātu izvērtējums, • Buklets vecākiem, kas atspoguļo aptaujas rezultātus • 7. un 11.klašu skolēnu zinātniski pētnieciskie darbi, • 6. klase skolēnu projekti: „Vardarbība ģimenē”, „Seksuālā vardarbība”, „Skolnieka un skolotāja saskarsme”, „Saskarsmes veidi klasē, skolā, ģimenē”, • 5.klases skolēni apmācīti konfliktsituāciju risināšanā	2 007	4 mēneši	Izglītības pārvalde	
11.12.	Mana skola ir mana pils (JVĢ)	428	0%	ESF 100%	0%	0%	skolotāju vizītes partnerskolās, 3 konferences, mācību darbnīcas, skolotāju un skolēnu apmaiņas programmas	2 007	1 mēnesis	Izglītības pārvalde	

Nr.p.k.	Projekta nosaukums	Finansējuma apjoms, Ls	Finanšu instruments				Projekta plānotie rezultātie rādītāji	Plānotais laika posms		Atbildīgais	Sadarbības partneri
			Pasvaldības budžets	ES fondu finansējums (norādīt)	Privātais sektors	Citi finansējuma avoti		Projekta uzsākšanas gads	Projekta realizācijas ilgums (mēneši)		
1	2	3	4	5	6	7	8	9	10	11	12
11.13.	Jauniešu fizisko aktivitāšu nodrošināšana Jelgavas 1.sanatorijas internātpamatskolas sporta laukumā	3 750	20%	0%	0%	BGLM 80%	Uzstādīta nestandarta daudzfunkcionālā ierīce	2 008	2 mēneši	Izglītības pārvalde	
11.14.	Jelgavas 2.pamatskolas sporta inventāra iegāde	6 000	50%	IZM 50%	0%	0%	Skolai iegādāts nepieciešamais sporta inventārs	2 008	2 mēneši	Izglītības pārvalde	
11.15.	Jelgavas 5.vidusskolas sporta inventāra iegāde	6 000	50%	IZM 50%	0%	0%	Skolai iegādāts nepieciešamais sporta inventārs	2 008	2 mēneši	Izglītības pārvalde	
11.16.	Jelgavas Speciālās pamatskolas sporta inventāra iegāde	6 000	50%	IZM 50%	0%	0%	Skolai iegādāts nepieciešamais sporta inventārs	2 008	2 mēneši	Izglītības pārvalde	
11.17.	Jelgavas 2.speciālās internātskolas sporta inventāra iegāde	6 000	50%	IZM 50%	0%	0%	Skolai iegādāts nepieciešamais sporta inventārs	2 008	2 mēneši	Izglītības pārvalde	
11.18.	Jelgavas 4.vidusskolas sporta inventāra iegāde	6 000	50%	IZM 50%	0%	0%	Skolai iegādāts nepieciešamais sporta inventārs	2 008	2 mēneši	Izglītības pārvalde	
11.19.	Preventing climate change in the Baltic region	15 841	0%	0%	0%	NordPlus Junior 100%	Tika noorganizēti pieredzes apmaiņas braucieni. Dota skolēniem ieskaits par globālām klimata izmaiņas problēmām Baltijas reģionā. Tika pievērsta uzmanība kā šos jautājumus risina partnervalstī. Mācītas skolēniem diskusiju prasmes. Paaugstināti skolēnu angļu valodas vārdu krājumi par tēmu: „Globālā sasilšana un klimata izmaiņas.”	2 010	12 mēneši	Izglītības pārvalde	
11.20.	Jauniešu leksika Eiropā	14 758	0%	0%	0%	Comenius 100%	Projekta rezultātā tapa vārdnīca čehu- vācu-latviešu valodā (vārdnīca ietver astoņas sadzīviskas tēmas); CD ar vārdnīcas audioversiju un dziesmu par draudzību; DVD par mobilitātēm.	2 009	23 mēneši	Izglītības pārvalde	Čehijas Lanškonas lauksaimniecības skola
11.21.	Esi aktīvs un radošs brīvajā laikā	14 759	0%	100%	0%	0%	Sadarbības izveide ar ārzemju izglītības iestādēm	2 009	23 mēneši	Izglītības pārvalde	
11.22.	Entrepreneurship development based on "learning by doing" activities	10 662	0%	0%	0%	NordPlus Junior 100%	Skolēnu pieredzes apmaiņa mācību uzņēmumu veidošanā	2 012	10 mēneši	Izglītības pārvalde	
11.23.	Create	10 957	0%	94.3%	0%	Junda 5.7%	Uzņemti 2 ārzemju brīvprātīgie (Gruzija, Vācija); veiktas 17 prezentācijas skolās (8.-12. kl. Skolēniem); katrs brīvprātīgais asistē 2 pulciņu skolotājiem; veiktas 2 kultūras prezentācijas BJC	2 012	18 mēneši	Junda	
11.24.	Comenius projekts „To study or to work? To stay or to emigrate?”	14 759	0%	100%	0%	0%	Noorganizēti angļu valodas kursi skolotājiem	2 012	23 mēneši	Izglītības pārvalde	



Nr.p.k.	Projekta nosaukums	Finansējuma apjoms, Ls	Finanšu instruments				Projekta plānotie rezultātīvie rādītāji	Plānotais laika posms		Atbildīgais	Sadarbības partneri
			Pasvaldības budžets	ES fondu finansējums (norādīt)	Privātais sektors	Citi finansējuma avoti		Projekta uzsākšanas gads	Projekta realizācijas ilgums (mēneši)		
1	2	3	4	5	6	7	8	9	10	11	12
11.25.	Strengths Resonance of Eastern Europe	16 753	0%	0%	0%	Valsts 100%	Iepazīstināti 30 jaunatnes darbinieki, izglītotāji un jaunieši ar koučinga metodi darbā ar jauniešiem	2 013	11 mēneši	Jelgavas bērnu un jauniešu centrs "Junda"	
11.26.	One 4 All - All 4 One	16 465	0%	0%	0%	Valsts 100%	Uzņemti 2 Eiropas brīvprātīgie Jelgavas BJC "Junda"	2 013	2 mēneši	Jelgavas bērnu un jauniešu centrs "Junda"	
11.27.	Nordplus projekta "Maths like a game"	22 834	0%	0%	0%	NordPlus Junior 100%	Skolēnu klases apmaiņa	2 013	11 mēneši	Jelgavas 4.vidusskola	
11.28.	Veseli un aktīvi jaunieši- Eiropas nākotne.	14 758	0%	0%	0%	Comenius 100%	Skolēniem tiek akcentēti veselīgas ēšanas paradumi un pareiza uztura nozīme gan ikdienā, gan svētkus, kā arī tika likts uz aktivitātēm un lietderīgām brīvā laika pavadīšanas iespējām, jauniešu savstarpējām attiecībām skolā, ārpus skolas, ar vecākiem, ar skolotājiem	2 013	11 mēneši	JVĢ	
11.29.	Jaunākās pieejas svešvalodu mācīšanā Turcijā un Latvijā- IKT valodu stundās	29 778	0%	0%	0%	Comenius 100%	Jaunāko mācīšanas pieeju pētīšana un labāko pieredzes piemēru atklāšana svešvalodu apmācībā 3 posmos: sākumskola, vidusskola, augstskola, izmantojot informāciju tehnoloģijas (IT)	2 013	11 mēneši	Izglītības pārvalde	
<b>KOPĀ</b>		<b>1 256 929</b>									
<b>12.</b>	<b>Profesionālās izglītības attīstība</b>										
12.1.	Metālapstrādes darbnīcu renovācija 1.posms, 2.posms	96 977	100%	0%	0%	0%	izstrādāts tehniskais projekts ēkas Elektrības ielā 6/8 metālapstrādes darbnīcu renovācijai, veikta metālapstrādes darbnīcu telpu renovācijas 1.kārta	2008	11 mēneši	Izglītības pārvalde, Jelgavas Amatu vidusskola	
12.2.	Jelgavas Amatu vidusskolas infrastruktūras uzlabošana Akadēmijas iela 25	84 709	100%	0%	0%	0%	renovētas koplietošanas telpas, 2 klašu telpu izveidošana, šūto izstrādājumu darbnīca un teorijas klase, kanalizācijas tīklu remonts, logu nomaļa; 7 kabinetu kosmētiskais remonts	2007	12 mēneši	Izglītības pārvalde, Jelgavas Amatu vidusskola	
12.3.	Jelgavas Amatu vidusskolas infrastruktūras uzlabošana Elektrības iela 6/8	19 009	100%	0%	0%	0%	sporta zāles, siltummezglu remonts, sporta skolotāju, vides zinību kabinetu remonts	2007	12 mēneši	Izglītības pārvalde, Jelgavas Amatu vidusskola	
12.4.	Mācību aprīkojuma modernizācija un infrastruktūras uzlabošana Jelgavas Amatu vidusskolā	1 257 950	11.9%	ERAF 86%	0%	valsts 2.1%	ēkas renovācija, materiāli tehniskās bāzes uzlabošana 2 izglītības programmām "Mehānika un metālapstrāde" un "Pārtikas izstrādājumu izgatavošana"	2010	16 mēneši	APP, Jelgavas Amatu vidusskola	

Nr.p.k.	Projekta nosaukums	Finansējuma apjoms, Ls	Finanšu instruments				Projekta plānotie rezultātie rādītāji	Plānotais laika posms		Atbildīgais	Sadarbības partneri
			Pasvaldības budžets	ES fondu finansējums (norādīt)	Privātais sektors	Citi finansējuma avoti		Projekta uzsākšanas gads	Projekta realizācijas ilgums (mēneši)		
1	2	3	4	5	6	7	8	9	10	11	12
12.5.	Sadarbība mācību programmu kvalitātes uzlabošanai	82 146	10%	ERAF 85%	0%	valsts 5%	Jelgavas Amatu vidusskolā paaugstināta frizieru apmācību kvalitāte un paaugstināta skolēnu konkurētspēja - renovētas frizieru darbnīcas un mācību klase, iegādāti frizieru darbagaldi un aprīkojums, iespiests buklets par Jelgavas un Klaipēdas frizieru specialitātes skolām, izstrādāta JAV mājas lapa	2009	18 mēneši	Jelgavas Amatu vidusskola, APP	Klaipēdas šūšanas un biznesa skola
12.6.	Jelgavas Amatu vidusskolas pavāru un konditoru audzēkņu prakse Francijā	8 889	0%	0%	0%	VIAA Leonardo da Vinci 100%	Jelgavas Amatu vidusskolas 8 pavāru, konditoru audzēkņu prakse prakse Francijā	2009	1 mēnesis	Izglītības pārvalde, Jelgavas Amatu vidusskola	Le Chaperon Traiteur Reception
12.7.	Jelgavas Amatu vidusskolas skolotāju profesionālā pilnveide un audzēkņu prakses organizēšana Francijā	3 780	0%	0%	0%	VIAA Leonardo da Vinci 100%	Jelgavas Amatu vidusskolas 6 dalībnieki	2010	1 mēnesis	Izglītības pārvalde, Jelgavas Amatu vidusskola, JSLP	Le Chaperon Traiteur Reception
12.8.	JAV 3 pedagogi Itālijā- kompet. paaugstināšana, audz. prakšu proc.pārbaude utt.	2 470	0%	0%	0%	VIAA Leonardo da Vinci 100%	Jelgavas Amatu vidusskolas skolotāju profesionālā pilnveide Itālijā- 3 JAV pedagogi	2010	1 mēnesis	Izglītības pārvalde, Jelgavas Amatu skola	ESA Europe SERVICE Agency Bergamo Italy
12.9.	Zemgales cietumos ieslodzīto resocializācija	44 399	0%	0%	0%	LR ieslodzījumu vietu pārvalde; EEZ un NFI 100%	2 grupas, kopā 36 audzēkņi.	2009.	19 mēneši	Izglītības pārvalde, Jelgavas Amatu vidusskola	LR Ieslodzījumu vietu pārvalde
12.10.	Sākotnējās profesionālās izglītības pievilcības veicināšana	370 637	0%	ESF 100%	0%	0%	stipendijas audzēkņiem atbilstoši noteiktajiem kritērijiem	2009.	35 mēneši	Izglītības pārvalde, Jelgavas Amatu vidusskola	LR Izglītības un zinātnes ministrija
12.11.	Energoefektivitātes paaugstināšana Jelgavas Amatu vidusskolā	220 567	45%	0%	0%	KPFI 55%	Siltināts jumts, ēka, renovēta apkures un ventilācijas sistēma Akadēmijas ielā 25	2011.	11 mēneši	APP, Jelgavas Amatu vidusskola	
12.12.	Jelgavas Amatu skolas izglītības programmu audzēkņu prakses uzņēmumos	66 334	0	ESF 100%	0	0	izglītības programmu "Frizieris", "Drēbnieks", "Pavārs", "Atslēdznieks" audzēkņu kvalifikācijas prakses uzņēmumos	2007	10 mēneši	Jelgavas Amatu skola	
12.13.	Mācību telpu- ēdnīcas bloka izbūves I.kārta Amatu skolā	38 881	100%	0%	0%	0%	ēdnīcas bloka izbūves I.kārta	2007	12 mēneši	Izglītības pārvalde, Jelgavas Amatu skola	

Nr.p.k.	Projekta nosaukums	Finansējuma apjoms, Ls	Finanšu instruments				Projekta plānotie rezultātīvie rādītāji	Plānotais laika posms		Atbildīgais	Sadarbības partneri
			Pasvaldības budžets	ES fondu finansējums (norādīt)	Privātais sektors	Citi finansējuma avoti		Projekta uzsākšanas gads	Projekta realizācijas ilgums (mēneši)		
1	2	3	4	5	6	7	8	9	10	11	12
12.14.	Profesionālās izglītības programmu, pamatprasmju un kompetenču apguve izglītības un profesionālās karjeras turpināšanai. Aktivitāte - profesionālās izglītības programmu īstenošana jauniešiem	39 155	0%	ESF 100%	0%	0%	Uzņemti 17 audzēkņi izglītības programmā "Frizieru pakalpojumi" ar iegūstamo kvalifikāciju "Frizieris" un 16 audzēkņi izglītības programmā "Restorānu pakalpojumi" ar iegūstamo kvalifikāciju "Viesmīlis"	2012	35 mēneši	Izglītības pārvalde, Jelgavas Amatu skola	
12.15.	Profesionālās izglītības programmu, pamatprasmju un kompetenču apguve izglītības un profesionālās karjeras turpināšanai. Aktivitāte - profesionālās tālākizglītības programmu īstenošana ieslodzītumu vietās	14 407	0%	ESF 100%	0%	0%	Projekta laikā kvalifikāciju "Atslēdznieks" ieguvuši 49 audzēkņi tālākizglītības programmā "Metālapstrāde" Jelgavas Ieslodzītumu vietu pārvaldē Jelgavas ciematā.	2011	23 mēneši	Jelgavas Amatu skola	
12.16.	Jelgavas Amatu vidusskolas izglītojamo prakses organizēšana Francijas uzņēmumā	13 116	0%	ESF 100%	0%	0%	8 Jelgavas Amatu vidusskolas pavāru, konditorejas un maizes un miltu izstrādājumu izgatavošanas specialitāšu audzēkņu zināšanu un profesionālo prasmju pilnveidošana	2012	6 mēneši	Jelgavas Amatu skola	
12.17.	Jelgavas Amatu vidusskolas pavāru audzēkņu prakse Itālijā	18 596	0%	ESF 100%	0%	0%	8 Jelgavas Amatu vidusskolas pavāru, konditorejas un maizes un miltu izstrādājumu izgatavošanas specialitāšu audzēkņu zināšanu un profesionālo prasmju pilnveidošana	2013	10 mēneši	Jelgavas Amatu skola	
<b>KOPĀ</b>		<b>2 382 022</b>									
<b>13.</b>	<b>Pieaugušo izglītības attīstība</b>										
13.1.	Darba tirgum aktuālas profesionālās izglītības modeļa ieviešana Jelgavā	200 000	100%	0%	0%	0%	pedagogu kompetences paaugstināšana, mācību programmu izstrāde pedagogiem un profesionālajām skolām, profesionālās izglītības satura uzlabošana prioritārajām nozarēm pilsētā, sadarbības tīkla izveide reģionālā līmenī	2010	36 mēneši	ZRKAC	
13.2.	Interaktīvo elektronisko līdzekļu izveide un integrācija	62 651	15%	ESF-85%	0%	0%	izveidots interaktīvs mācību atbalsta līdzeklis "Iepazīsti sevi un pasauli"	2007	24 mēneši	Projekta iesniedzējs- A/S „Datorzinību centrs”	JRPIC, Jelgavas 2. sanatorijas internātpamatskola
13.3.	Preventīvās tālākizglītības sistēmas izveide tautsaimniecības prioritārajās nozarēs Jelgavā (vai Zemgales reģionā)	140 000	0%	ESF 100%	0%	0%	strādājošo apmācība kompetences paaugstināšanai un papildināšanai, lai sagatavotu izmaiņām darba tirgū	2010	72 mēneši	ZRKAC	NVA

Nr.p.k.	Projekta nosaukums	Finansējuma apjoms, Ls	Finanšu instruments				Projekta plānotie rezultātie rādītāji	Plānotais laika posms		Atbildīgais	Sadarbības partneri
			Pašvaldības budžets	ES fondu finansējums (norādīt)	Privātais sektors	Citi finansējuma avoti		Projekta uzsākšanas gads	Projekta realizācijas ilgums (mēneši)		
1	2	3	4	5	6	7	8	9	10	11	12
13.4.	Vecāku kompetences pilnveidošanas programma	28 000	0%	0%	0%	Norvēģu 100%	sadarbības ar vecākiem veicināšana, izglītojošas programmas	2011	10 mēneši	JRPIC	Biedrība "Vecāki Jelgavai"
13.5.	Reģionālā pieaugušo izglītības informācijas un komunikāciju centra izveide Jelgavā	100 000	15%	ERAF 85%	0%	0%	izveidota informācijas sistēma un datu bāze mūžizglītības plānošanai un monitoringam, attīstīta eMācīšanās, pielāgots metodisko materiālu kopums eMācīšanās īstenošanai, modernizēta nepieciešamā infrastruktūra	2011	24 mēneši	JRPIC	
13.6.	Atbalsta pasākumi jauniešu sociālās atstumtības riska mazināšanai Jelgavā	280 000	15%	ESF 1.DP 2.2.4.2. 85%	0%	0%	interese izglītības, profesionālās orientācijas, atkarību profilakses, sociālo prasmju pilnveidošanas, kultūrizglītības pasākumu īstenošana sociālā riska grupu jauniešiem; atbalsta personāla apmācība; ģimeņu izglītojošie pasākumi, e-risinājumi darbam ar sociālā riska jauniešiem.	2009	24 mēneši	JRPIC	Jelgavas 1.sanatorijas internātpamatskola un Jelgavas speciālā internātpamatskola
13.7.	Atbalsta pasākumu komplekss izglītojamajiem mācību, darba un sadzīves prasmju attīstības veicināšanai	120 275	0%	ESF 100%	0%	0%	Nodrošināt mācību atbalstu 280 bērniem un jauniešiem obligātajā mācību vecumā ar speciālajām vajadzībām un funkcionālajiem traucējumiem	2012	18 mēneši	ZRKAC	Lielplatones speciālā internātpamatskola, Jelgavas speciālā internātpamatskola, pašvaldības iestāde "Jelgavas sociālo lietu pārvalde", biedrība "Vecāki Jelgavai"
13.8.	Latvija@Pasaule projekts "NVO digitālās prasmes"	1 452	0%	0%	0%	Microsoft Latvia 100%	veikta 20 NVO pārstāvju apmācība (32 st. progr.) datora un interneta lietošanā	2009	3 mēneši	JRPIC	Latvija@Pasaule mācību centri
13.9.	Uzņēmējdarbības aktivitātes veicināšana Zemgales reģiona pierobežas teritorijā	2 032	0%	Norvēģijas finanšu instruments- 85%	0%	Jelgavas novada pašvaldība- 15%	veicināta Zemgales plānošanas reģiona pierobežas teritoriju uzņēmumu konkurētspēja un eksporta potenciāla izaugsme, kā arī jaunu uzņēmumu attīstība	2009	4 mēneši	JRPIC	SIA "DEA Baltika", Zemgales reģiona pieaugušo izglītības centri
13.10.	Latvija@Pasaule projekts "E-apmācīts uzņēmējs"	1 540	0%	0%	0%	Microsoft Latvia 100%	pilnveidotas NVO pārstāvju prasmes datora un interneta lietošanā	2009	2 mēneši	JRPIC	Latvija@Pasaule mācību centri
13.11.	Bezdarbnieku un darba meklētāju neformālās izglītības ieguves (modulārās apmācības) organizēšana projekta "Bezdarbnieku un darba meklētāju apmācība Latvijā-2" ietvaros	43 460	0%	0%	0%	NVA 100%	108 bezdarbnieki ieguvuši 2.kvalifikācijas līmeni profesijā "Metinātājs", 1570 -apguvuši neformālās izglītības programmas	2009	48 mēneši	ZRKAC	

Nr.p.k.	Projekta nosaukums	Finansējuma apjoms, Ls	Finanšu instruments				Projekta plānotie rezultātie rādītāji	Plānotais laika posms		Atbildīgais	Sadarbības partneri
			Pasvaldības budžets	ES fondu finansējums (norādīt)	Privātais sektors	Citi finansējuma avoti		Projekta uzsākšanas gads	Projekta realizācijas ilgums (mēneši)		
1	2	3	4	5	6	7	8	9	10	11	12
13.12.	"Profesionālās apmācības bezdarba riskam pakļautām personām"	1 184	0%	0%	0%	NVA 100%	2 izglītojamie apguvuši programmu "Grāmatvedības uzskaites pamti", 3 izglītojamie - "Darba aizsardzība un drošība" un 1 izglītojamais - "Ugunsdrošība un aizsardzība"	2009	39 mēneši	ZRKAC	
13.13.	Mācību procesa realizācija programmā "Sociālpsihiatrija"projekta par Veselības aprūpes un veselības veicināšanas procesā iesaistīto institūciju personāla tālākizglītību nozares ilgtspējīgai atīstībai ietvaros	12 390	0%	0%	0%	VM 100%	278 medicīnas darbinieki apguvuši profesionālās pilnveides programmu "Sociālpsihiatrija"	2009	5 mēneši	JRPIC	
13.14.	Bezdarbnieku un darba meklētāju neformālās izglītības ieguves (modulārās apmācības) organizēšana projekta "Bezdarbnieku un darba meklētāju apmācība Latvijā " ietvaros	320 000	0%	0%	0%	NVA 100%	neformālās izglītības programmas iesaistīti 1536 bezdarbnieki un darba meklētāji	2008	36 mēneši	JRPIC	
13.15.	TETRIS - Teaching TRIZ at School	31 287	25%	0%	0%	ES (Leonardo da Vinci) 75%	sagatavoti mācību materiāli inovatīvās domāšanas un problēmu risināšanas prasmju attīstībai. Materiāli ir tulkoti visās partneru dalībvalstu valodās, tai skaitā arī latviešu	2008	24 mēneši	JRPIC	12 partneri no Itālijas, Vācijas, Austrijas, Latvijas
13.16.	Latvijas un Igaunijas mehatronikas sektora konkurētspējas paaugstināšana izveidojot integrētu produktu attīstības, apmācības un testēšanas centru tīklu (saīsinātais nosaukums „Protolab Network”)	6 655	0%	ERAF 100%	0%	0%	2 Ventpils augstskolas pasniedzēji apguvuši izglītības programmu "Presfōrmu konstruēšanas pamati dizaineriem" un 2 pasniedzēji - "Ciparu vaīības darbaldu operators".	2009	6 mēneši	JRPIC	
13.17.	Kompleksie atbalsta pasākumi	1 654	0%	ESF 100%	0%	0%	bezdarbnieku integrēšana darba tīrgū un iekļaušanās sabiedrībā, palīdzot apgūt (atjaunot) darba prasmes, risināt finanšu, sociālās, veselības problēmas, veicināt darba vietu pielāgošanu bezdarbniekiem ar invaliditāti	2009	3 mēneši	JRPIC	

Nr.p.k.	Projekta nosaukums	Finansējuma apjoms, Ls	Finanšu instruments				Projekta plānotie rezultatīvie rādītāji	Plānotais laika posms		Atbildīgais	Sadarbības partneri
			Pasvaldības budžets	ES fondu finansējums (norādīt)	Privātais sektors	Citi finansējuma avoti		Projekta uzsākšanas gads	Projekta realizācijas ilgums (mēneši)		
1	2	3	4	5	6	7	8	9	10	11	12
13.18.	Profesionālās pilnveides programmu apguves organizēšana pasākuma "Atbalsts mūžizglītības politikas pamatnostādņu īstenošanai""	3 300	0%	0%	0%	NVA 100%	11 izglītojamie apguvuši programmu "Angļu valoda apkalpojošās nozares darbiniekiem"	2010	36 mēneši	NVA	ZRKAC
13.19.	Latviešu valodas, profesionālo un praktisko iemaņu apmācības bēgļiem, patvēruma meklētājiem un personām ar alternatīvo statusu	6 146	10%	0%	0%	Eiropas Bēgļu fonds 90%	10 mērķgrupas pārstāvji apguvuši latviešu valodu līmenī A1-A2, 2 mērķgrupas pārstāvji apguvuši neformālās izglītības programmu profesionālo prasmju pilnveidei floristikā, 3-lokmetināšanā, izstrādāti mācību materiāli floristikā un lokmetināšanā	2011	6 mēneši	Projekta iesniedzējs "Datorzinību centrs"	ZRKAC
13.20.	Veselības Universitāte senioriem	22 000	0%	0%	0%	Latvijas un Šveices Sadarbības programmas grantu shēma "NVO fonds" 100%	izstrādāta un aprobēta 1 neformālās izglītības programma, programmu apguvuši 120 seniori, izstrādāta rokasgrāmata "veselības ābecīte"senioriem, sagatvoti 9 multiplikatori projekta ilgtspējas nodrošināšanai	2011	10 mēneši	Jelgavas Pensionāru biedrība	ZRKAC
13.21.	Apmācības, konsultācijas un finansiālais atbalsts komercdarbības vai pašnodarbinātības uzsākšanai	14 160	0%	ESF 100%	0%	0%	apmācības uzsākuši un pabeiguši 50 cilvēki, izstrādāti 50 biznesa plāni, uzņēmējdarbību uzsākuši 18 kursu beidzēji	2007	12 mēneši	ZRKAC	
13.22.	Invalīdu tualetu izbūve ZRKAC 2.stāvā	40 000	100%	0%	0%	0%	Izbūvētas un ierīkotas tualetes 2.stāvā	2007	6 mēneši	ZRKAC	
13.23.	Auditoriju izbūve ZRKAC Svētes 33	65 000	100%	0%	0%	0%	Izbūvētas un ierīkotas mācību auditorijas 2.stāvā	2007	6 mēneši	ZRKAC	
13.24.	Novērošanas videokameru iegāde ZRKAC	8 000	100%	0%	0%	0%	iegādātas 13 analogās videokameras, 1 IP video serveris ar programmatūru	2007	12 mēneši	ZRKAC	
13.25.	Vai mēs varam bez...?	3 681	0%	ESF 100%	0%	0%	Noorganizēts forums «Mēs varam...», apmācības „Vai mēs varam bez...?»	2011	4 mēneši	ZRKAC	Jauniešu atbalsta grupa "Vienaudžu izglītotāji"
<b>KOPĀ</b>		<b>1 514 867</b>									
<b>14.</b>	<b>Sociālo pakalpojumu infrastruktūras attīstība</b>										
<b>14.1.</b>	<b>Sociālās rehabilitācijas centra "Pārlielupe" izvide Loka maģistrālē 25</b>										
14.1.1.	Zema sliekšņa centru pakalpojuma pieejamības paplašināšana intravenozo narkotisko vielu lietotājiem Jelgavā	14 999	33%	67%	0%	0%	Izstrādāts telpu renovācijas projekts sociālās rehabilitācijas centra "Pārlielupe" izvidei Loka maģistrālē 25. Izstrādāts telpu remonta tehniskais projekts Stacijas ielā 13, veikts kosmētiskais remonts un labiekārtotas 2 telpas	2008	28 mēneši	JSLP	

Nr.p.k.	Projekta nosaukums	Finansējuma apjoms, Ls	Finanšu instruments				Projekta plānotie rezultatīvie rādītāji	Plānotais laika posms		Atbildīgais	Sadarbības partneri
			Pašvaldības budžets	ES fondu finansējums (norādīt)	Privātais sektors	Citi finansējuma avoti		Projekta uzsākšanas gads	Projekta realizācijas ilgums (mēneši)		
1	2	3	4	5	6	7	8	9	10	11	12
14.1.2.	Dienas centra izveide cilvēkiem ar īpašām vajadzībām Stacijas 13, 3.fāze (aprīkojuma iegāde)	14 679	15%	ERAF, ESF 85%	0%	0%	aprīkojuma iegāde virtuvei, ēdamzālei, nodarbību, relaksācijas telpām, konferenču un sporta zālei, kabinetiem	2008	6 mēneši	JSLP	Jelgavas invalīdu biedrība (finansējuma saņēmēji)
14.1.3.	Rotaļlaukuma un sporta laukuma izveide Jelgavas Bērnu sociālās aprūpes centrā Zirgu 47 a	3 000	0%	0%	0%	100%	izveidots rotaļu un sporta laukums	2008	6 mēneši	JSLP	Bērnu sociālās aprūpes centrs
14.1.4.	Sociālās un medicīnas aprūpes centra izveide kompleksā ar Stacijas 13	16 000	100%	0%	0%	0%	mobile pacēlāji u.c. aprūpes palīg līdzekļi	2008	12 mēneši	JSLP	
14.1.5.	Nakts patversmes darbības uzlabošana atbilstoši prasībām sociālo pakalpojumu sniedzējiem	60 000	100%	0%	0%	0%	kosmētiskais remonts, santehnika, pacēlāji, sliekšņi	2008	72 mēneši	JSLP	Nakts parversme
14.1.6.	Serveru telpas remonts	7 378	100%	0%	0%	0%	Veikts serveru telpas remonts	2008	3 mēneši	JSLP	
14.1.7.	Serveru nomaīņa, programmatūras izstrāde	804	100%	0%	0%	0%	serveru nomaīņa, programmatūras izstrāde	2009	12 mēneši	JSLP	
14.1.8.	Sociālās palīdzības administrēšanas informācijas sistēma, dokumentu aprites sistēma, integrēšana ar citām IS	36 000	100%	0%	0%	0%	ieviesta integrētā KVS sistēma; iegādāta programma pašvaldības sociālās palīdzības klientu un sociālās palīdzības datu uzskaiti un apstrādei	2008	24 mēneši	JSLP	
14.1.9.	Ilgstošas sociālās aprūpes un sociālās rehabilitācijas institūcija atkarīgām personām	209 960	0%	100%	0%	0%	izremontētas telpas un iekārtots pansionāts atkarīgām personām	2009	24 mēneši	Slimnīca "Gintermuiža"	JSLP
14.1.10.	Jelgavas Bērnu sociālās aprūpes centra ēkas siltināšana un telpu renovācija	4 260	100%	0%	0%	0%	logu maiņa, ieejas mezgla pārbūve, kosmētiskais remonts, iekšējā plānojuma maiņa, novērošanas kameru izvietošana	2008	12 mēneši	JSLP	Bērnu aprūpes centrs
14.1.11.	Sociālās dzīvojamās mājas siltumnoturības uzlabošanas pasākumi	147 050	15%	ERAF 85%	0%	0%	Nomainīti dzīvokļos, kāpņu telpās un pagrabā logi. Tika veikta bēniņu pārseguma siltināšana ar mīkstās minerālvates siltumizolācijas plātnēm. Ēkai ārējā fasāde siltināta ar cietās minerālvates plātnēm, kā arī siltināta cokola un pagraba ārsienas ar mitrumu necaurlaidošu putupolistirolu. Ēkai tika veikta elektroinstalācijas nomaīņa un ventilācijas sistēmas renovācija.	2010	12 mēneši	APP	
14.1.12.	Drošības pasākumi Kalpaka 9	11 000	100%	0%	0%	0%	videonovērošanas kameru izvietošana gaitenīs un pie ēkas	2008	6 mēneši	JSLP	

Nr.p.k.	Projekta nosaukums	Finansējuma apjoms, Ls	Finanšu instruments				Projekta plānotie rezultātie rādītāji	Plānotais laika posms		Atbildīgais	Sadarbības partneri
			Pasvaldības budžets	ES fondu finansējums (norādīt)	Privātais sektors	Citi finansējuma avoti		Projekta uzsākšanas gads	Projekta realizācijas ilgums (mēneši)		
1	2	3	4	5	6	7	8	9	10	11	12
14.1.13.	Sociālās rehabilitācijas un motivācijas programma sociālās atstumtības riskam pakļautiem bērniem un jauniešiem Jelgavas pilsētā	75 239	0%	ESF 100%	0%	0%	Izstrādāta sociālās rehabilitācijas un motivācijas programma, ieviests un sniegts pakalpojums 50 personām	2012	24 mēneši	JSLP	
14.1.14.	Sociālās rehabilitācijas	63 387	0%	ESF 100%	0%	0%	Izstrādāta sociālās rehabilitācijas un	2012	24 mēneši	Jelgavas pilsētas	JSLP
<b>KOPĀ</b>		<b>663 756</b>									
<b>15.</b>	<b>Stacionārās veselības aprūpes pakalpojumu attīstība</b>										
<b>15.1.</b>	<b>Slimnīcas ēku būvniecība, renovācija un modernizācija</b>										
15.1.1.	Slimnīcas ēkas jumta izbūve, logu nomaīņa	560 000	0%	ERAF (2004.-2006.) 75%	0%	25% valsts	izbūvēts slimnīcas esošās ēkas jumts un nomainīti logi	2007	8 mēneši	Jelgavas pilsētas slimnīca	
15.1.2.	Centrālās sterilizācijas nodaļas renovācija	450 000	55%	0%	0%	slimnīca 45%	renovēta centrālās sterilizācijas nodaļa	2007	6 mēneši	Jelgavas pilsētas slimnīca	
15.1.3.	Slimnīcas esošās ēkas sienu siltināšana	220 000	0%	ERAF 85%	0%	slimnīca 15%	nosiltinātas esošā korpusa ārējās sienas 6390 m2 platībā	2008	12 mēneši	Jelgavas pilsētas slimnīca	
15.1.4.	Autonomās elektroapgādes izbūve ar ģenerators uzstādīšanu	81 940	100%	0%	0%	0%	izbūvēta autonomā elektroapgāde, uzstādīts ģenerators	2010	3 mēneši	Jelgavas pilsētas slimnīca	
15.1.5.	Infrastrukturās uzlabošana un stacionārās veselības aprūpes attīstība Jelgavas pilsētas slimnīcā	2 751 678	0%	ERAF 85%	slimnīca 1,79%	valsts - 13,21 %	Uzbūvēta jauna ēka, Renovēts terapijas tipa profils	2010	24 mēneši	Jelgavas pilsētas slimnīca	
15.1.6.	Gaietņa remonts	71 718	60%	0%	slimnīca	0%	Izremontēts gaitenis - 247 m2	2008	6 mēneši	Jelgavas pilsētas	
15.1.7.	Stacionārās veselības aprūpes infrastruktūras uzlabošana SIA „Jelgavas pilsētas slimnīca”, renovējot slimnīcas nodaļas	1 860 000	0%	ERAF 84.21%	slimnīca 10%	valsts - 5.79 %	Uzlabot veselības aprūpes pakalp. sniegšanas kvalitāti, izmaksu efektivitāti un pieejamību Zemgales reģiona iedzīvotājiem, veicot infrastruktūras sakārtošanu, nodrošinot efektīvāku energoresursu izmantošanu un sekmējot atbilstošu vides un mikroklimata veidošanu slimnīcas pacientiem un personālam	2011	23 mēneši	Jelgavas pilsētas slimnīca	
<b>KOPĀ</b>		<b>5 995 336</b>									
<b>15.2.</b>	<b>Slimnīcas medicīniskās aparatūras un aprīkojuma uzlabošana un modernizācija</b>										
15.2.1.	Jaunas staru diagnostikas iekārtas iegāde	100 000	30%	0%	0%	valsts 70%	iegādāta jauna staru diagnostikas iekārta	2007	6 mēneši	Jelgavas pilsētas slimnīca	
15.2.2.	Slimnīcas struktūrvienībās esošās aparatūras nomaīņa	800 000	20%	0%	0%	slimnīca 80%	nomainīta slimnīcas struktūrvienību nolietojusies un novecojusī aparatūra	2007	72 mēneši	Jelgavas pilsētas slimnīca	
<b>KOPĀ</b>		<b>900 000</b>									
<b>16.</b>	<b>Ambulatorās veselības aprūpes attīstība</b>										
16.1.	Dienas stacionāra izveide	100 000	0%	0%	0%	poliklīnika 100%	izremontētas telpas un iekārtots dienas stacionārs 150 m2	2007	12 mēneši	Jelgavas poliklīnika	
16.2.	Rehabilitācijas nodaļas izveide	125 000	62%	0%	0%	poliklīnika 38%	izremontētas telpas un iekārtota rehabilitācijas nodaļa 325 m2	2007	12 mēneši	Jelgavas poliklīnika	SIA "Monterel"



Nr.p.k.	Projekta nosaukums	Finansējuma apjoms, Ls	Finanšu instruments				Projekta plānotie rezultātie rādītāji	Plānotais laika posms		Atbildīgais	Sadarbības partneri
			Pasvaldības budžets	ES fondu finansējums (norādīt)	Privātais sektors	Citi finansējuma avoti		Projekta uzsākšanas gads	Projekta realizācijas ilgums (mēneši)		
1	2	3	4	5	6	7	8	9	10	11	12
16.3.	Tuberkulozes nodaļas izveide	93 000	75%	0%	0%	poliklīnika	izremontētas telpas un iekārtota tuberkulozes	2007	12 mēneši	Jelgavas	SIA "AGH", SIA
16.4.	3.stāva jaunā korpusa telpu kosmētiskais remonts	39 473	60%	0%	0%	poliklīnika 240%	Renovētas un iekārtotas mūsdienīgas laboratorijas telpas, endokrinologu pieņemšanas telpas, ierīkota ventilācijas sistēma un gaisa lifts analīžu pārsūtīšanai no asins noņemšanas vietas uz laboratoriju	2011	6 mēneši	Jelgavas poliklīnika	
<b>KOPĀ</b>		<b>357 473</b>									
<b>16.3.</b>	<b>Jelgavas poliklīnikas ēku renovācija un modernizācija</b>										
16.3.1.	Telpu kosmētiskais remonts	350 000	0%	0%	0%	poliklīnika 100%	izremontētas telpas 3500 m2 platībā	2007	84 mēneši	Jelgavas poliklīnika	
16.3.2.	Logu un radiatoru nomaiņa poliklīnikas telpās	65 000	0%	ERAF 85%	0%	poliklīnika 15%	pabeigta logu, radiatoru nomaiņa	2008	12 mēneši	Jelgavas poliklīnika	
16.3.3.	Jumta nomaiņa un siltināšana	46 500	0%	ERAF 85%	0%	poliklīnika 15%	nomainīts, nosiltināts jumts jaunajam korpusam	2008	4 mēneši	Jelgavas poliklīnika	
16.3.4.	Pasažieru lifta rekonstrukcijas	11 388	0%	0%	0%	poliklīnika	Lifta mehāniskās daļas un elektroaparātūras	2009	5 mēneši	Jelgavas	SIA "Receipt-Holding
16.3.5.	Primārās veselības aprūpes infrastruktūras uzlabošana	120 000	0%	ERAF 85%	0%	poliklīnika 15%	Izremontētas un aprīkotas ģimenes ārstu pieņemšanas telpas	2011	12 mēneši	Jelgavas poliklīnika	
<b>KOPĀ</b>		<b>592 888</b>									
<b>16.4.</b>	<b>Medicīniskās aparatūras un aprīkojuma uzlabošana un modernizēšana</b>										
16.4.1.	Fundus kameras iegāde	60 543	0%	0%	0%	poliklīnika 100%	iegādāta jauna fundus kamera	2011	3 mēneši	Jelgavas poliklīnika	
16.4.2.	Rentgena kabineta iekārtošana	130 000	0%	ERAF 85%	0%	poliklīnika 15%	izveidots jauns rentgena kabinets, iegādāta jauna staru diagnostiskas aparatūra	2008	6 mēneši	Jelgavas poliklīnika	
16.4.3.	Artroskopijas videosistēmas komplekta iegāde	21 660	0%	0%	0%	poliklīnika 100%	Locītavu slimību izmeklēšana un ārstēšana	2009	5 mēneši	Jelgavas poliklīnika	SIA "Olympus Latvia"
16.4.4.	US skrīninga sistēmas	27 374	0%	0%	0%	poliklīnika	Portatīvs US aparāts, kas paplašina ārstniecības	2009	3 mēneši	Jelgavas	SIA "Pean"
16.4.5.	AR ultraskaņas sistēmu ALOKA savienojamas endokavitālās zondes iegāde	5 478	0%	0%	0%	poliklīnika 100%	Ar US skrīninga sistēmu saderīga zonde, kas palielina darbības efektivitāti un paplašina izmeklējumu klāstu	2009	2 mēneši	Jelgavas poliklīnika	SIA "Pean"
<b>KOPĀ</b>		<b>245 055</b>									
<b>16.5.</b>	<b>Ģimenes ārstu prakšu attīstība</b>										
16.5.1.	Ģimenes ārstu prakšu nodrošināšana ar medicīnisko aparatūru	120 000	0%	ERAF 85%	0%	poliklīnika 15%	iegādāta jauna medicīniskā aparatūra, izremontētas telpas	2011	24 mēneši	Jelgavas poliklīnika	
16.5.2.	Teritorijas un automašīnu stāvvietas sakārtošana	30 000	0%	0%	0%	poliklīnika 100%	Labiekārtot teritoriju ap ēku un modernizēt automašīnu stāvvietu	2011	12 mēneši	Jelgavas poliklīnika	
16.5.3.	Kogerentu mikroseperpetu gaismas sistēmas iegāde	29 920	0%	0%	0%	poliklīnika 100%	Medicīnas aparatūra, kas nodrošina jauna medicīniska pakalpojuma uzsākšanu	2010	3 mēneši	Jelgavas poliklīnika	
<b>KOPĀ</b>		<b>179 920</b>									
<b>17.</b>	<b>Neatliekamās medicīniskās palīdzības attīstība</b>										
<b>18.</b>	<b>Krīzes situāciju vadība</b>										
<b>18.1.</b>	<b>Zemgales reģionālā krīzes vadības centra izveide</b>										

Nr.p.k.	Projekta nosaukums	Finansējuma apjoms, Ls	Finanšu instruments				Projekta plānotie rezultātie rādītāji	Plānotais laika posms		Atbildīgais	Sadarbības partneri
			Pašvaldības budžets	ES fondu finansējums (norādīt)	Privātais sektors	Citi finansējuma avoti		Projekta uzsākšanas gads	Projekta realizācijas ilgums (mēneši)		
1	2	3	4	5	6	7	8	9	10	11	12
18.1.1.	Pārrobežu sadarbība krīzes vadības sistēmas izveidei Latvijas un Lietuvas reģionos 2	484 715	10%	LLPP ERAF 85%	0%	5%	rekonstruētas telpas Sarmas ielā 4 krīzes vadības centra izvietojšanai, izstrādāta un ieviesta krīzes situāciju vadības sistēma, iegādāta tīkla IT tehnika, izstrādāts tehniskais projekts „Administratīvo ēku rekonstrukcija un piegulošās teritorijas labiekārtošana Viestura ielā 15, Jelgavā”	2009	36 mēneši	APP	Šauļu pilsētas dome, Jelgavas novads; Latvijas VUGD; Lietuvas VUGD Šauļu brigāde
<b>KOPĀ</b>		<b>484 715</b>									
<b>19.</b>	<b>Sabiedriskās kārtības un drošības attīstība</b>										
19.1.	Jelgavas pašvaldības ūdens policijas izveide	25 000	100%	0%	0%	0%	iegādātas motorlaivas, aprīkojums ūdens policijas izveidei	2007	12 mēneši	Pašvaldības policija	
19.2.	Jelgavas pašvaldības policijas	106 998	100%	0%	0%	0%	iegādātas 15 autotransporta vienības un 4	2007	96 mēneši	Jelgavas	
<b>KOPĀ</b>		<b>131 998</b>									
<b>19.4.</b>	<b>Jelgavas pašvaldības policijas administratīvās ēkas renovācija un labiekārtošana</b>										
19.4.1.	Jelgavas pašvaldības policijas administratīvās ēkas pagalma labiekārtošana	65 544	100%	0%	0%	0%	Veikta Jelgavas pilsētas pašvaldības policijas administratīvās ēkas piegulošās teritorijas rekonstrukcijas pirmā kārtā	2007	72 mēneši	Jelgavas pašvaldības policija	
19.4.2.	Jelgavas pašvaldības policijas administratīvās ēkas fasādes siltināšana	10 000	25%	0%	0%	KPFI 75%	izstrādāts tehniskais projekts, nosiltināta administratīvās ēkas fasāde 1396 m2	2007	60 mēneši	Jelgavas pašvaldības policija	
19.4.3.	Jelgavas pašvaldības policijas administratīvās ēkas iekšējais kapitālais remonts	17 659	100%	0%	0%	0%	Veikta operatīvās vadības nodaļas (dežurdaļas) remonts	2008	60 mēneši	Jelgavas pašvaldības policija	
19.4.4.	Jelgavas pašvaldības policijas Civilās aizsardzības centra apkures, ventilācijas, elektromontāžas un kanalizācijas sistēmas rekonstrukcija	58 251	100%	0%	0%	0%	divu telpu remonts, ventilācijas, elektroapgādes un ūdensapgādes sistēmas sakārtošana Mazajā ceļā 2	2007	24 mēneši	Jelgavas pašvaldības policija	-
19.4.5.	Videonovērošana pašvaldības policijas funkciju veikšanai un GPS ierīkošana	30 825	100%	0%	0%	0%	izvietotas videonovērošanas kameras policijas telpās, atskurbtuvē, transporta vienībās, parkos, jauniešu pulcēšanās vietās, uz ūdens, papildus serveru iegāde, mobilo partuļu aprīkojuma iegāde	2007	72 mēneši	Jelgavas pašvaldības policija	
19.4.6.	Jelgavas pašvaldības policijas ieroču nomaiņa	1 937	100%	0%	0%	0%	Iegādātas 20 gab. bruņojuma vienības	2011	24 mēneši	Jelgavas pašvaldības policija	
<b>KOPĀ</b>		<b>184 216</b>									
<b>20.</b>	<b>Pilsētas kultūras dzīves aktivizēšana</b>										
20.1.	Videonovērošanas ierīkošana kultūras iestādēs, servera telpas aprīkošana	50 000	100%	0%	0%	0%	aprīkota servera telpa, ierīkota videonovērošana pilsētas kultūras namā	2008	12 mēneši	JPPA „Kultūra”	JPPA Kultūra

Nr.p.k.	Projekta nosaukums	Finansējuma apjoms, Ls	Finanšu instruments				Projekta plānotie rezultātīvie rādītāji	Plānotais laika posms		Atbildīgais	Sadarbības partneri
			Pašvaldības budžets	ES fondu finansējums (norādīt)	Privātais sektors	Citi finansējuma avoti		Projekta uzsākšanas gads	Projekta realizācijas ilgums (mēneši)		
1	2	3	4	5	6	7	8	9	10	11	12
20.2.	Kultūras dzīves dažādošana	4 800	0%	0%	0%	VKKF	Līgas un Lienas Celmu dalība pasaules koru I Grand prix (Dienvidkorejā); Jauniestudējums F.garsija lorka "Bernardas Albas māja"; Ģ.Ramana "Koncerts saksafonom, stīgu orķestrim, klavierēm un timpāniem", "Koncerts saksafonom, stīgu orķestrim, klavierēm un timpāniem" 18. novembrī; Koncerts "nosapņotie ziemassvētki"	2009	6 mēneši	JPPA "Kultūra"; Jelgavas Jaunais teātris	
20.3.	Šauļu un Jelgavas pilsētu pašvaldību sadarbība kultūras un sporta dzīves pilnveidošanā	75 867	15%	ERAF 85%	0%	0%	Noorganizēti šādi pasākumi- Jauniešu sporta dienas, metālmākslas simpozījs „Otrā elpa”, Ledus skulptūru radošā darbnīca	2010	14 mēneši	JPPA Kultūra, JSSC	Šauļu pilsētas dome
20.4.	Radošo industriju attīstība Latvijas-Lietuvas pierobežas reģionā	70 190	15%	ERAF 85%	0%	0%	Veikts telpu remonts Jelgavas Mākslas skolā. Nometnē „Lediņi” izbūvēta skatuve. Iegādāts nepieciešamais mācību aprīkojums, 7 datori un materiāli radošo nometņu un apmācības programmu nodrošināšanai Jelgavas Mākslas skolā un bērnu un jauniešu centrā „Junda”. Tika noorganizētas divas radošās nometnes- „Apdrukās ceļš” un „EKOprieks”, kuras notika nometnē „Lediņi”	2 011	16 mēneši	APP	Zemgales plānošanas reģions, Latgales plānošanas reģions, Liepājas mākslas skola, Jelgavas pilsētas pašvaldība, Kuldīgas novada pašvaldība, Rundāles novada pašvaldība, Ventpils pilsētas dome, Pļaviņu mākslas skola, Ozolnieku pašvaldība, Aizkraukles novada pašvaldība, Kurzemes plānošanas reģions, Šauļu reģiona attīstības aģentūra, Klaipēdas Universitāte, Rokiškis jauniešu centrs, Birstonas pašvaldība, Visaginas bērnu centrs

Nr.p.k.	Projekta nosaukums	Finansējuma apjoms, Ls	Finanšu instruments				Projekta plānotie rezultātīvie rādītāji	Plānotais laika posms		Atbildīgais	Sadarbības partneri
			Pasvaldības budžets	ES fondu finansējums (norādīt)	Privātais sektors	Citi finansējuma avoti		Projekta uzsākšanas gads	Projekta realizācijas ilgums (mēneši)		
1	2	3	4	5	6	7	8	9	10	11	12
20.5.	Jelgavas pilsētas kultūras nama ārējo kāpņu remonts un priekšlaukuma bruģēšana	57 865	100%	0%	0%	0%	Jelgavas pilsētas kultūras nama ārējo kāpņu remonts un priekšlaukuma bruģēšana	2 007	12 mēneši	JPPA Kultūra	
20.6.	Jelgavas pilsētas kultūras nama deju zāles un mazās zāles renovācija, ventilācijas sistēmas ierīkošana, skaņu un gaismas stacionāro iekārtu iegāde	113 500	100%	0%	0%	0%	Jelgavas pilsētas kultūras nama deju zāles un mazās zāles renovācija, ventilācijas sistēmas ierīkošana, skaņu un gaismas stacionāro iekārtu iegāde	2 007	12 mēneši	JPPA Kultūra	
20.7.	Kultūras nama "Rota" energoefektivitātes paaugstināšana	21 900	100%	0%	0%	0%	logu nomaiņa kultūras nama "Rota"	2 007	12 mēneši	JPPA Kultūra	
20.8.	JPPA "Kultūra" telpu Kr.Barona ielā 6, renovācija	12 843	100%	0%	0%	0%	Izremontēta Jelgavas kultūras nama Baleta zāle 155,3 m2 platībā, veikta elektroinstalācijas, ugunsdrošības un ventilācijas sistēmas maiņa, telpu kosmētiskais remonts	2 008	2 mēneši	JPPA Kultūra	
20.9.	Mobilās skatuves iegāde JPPA "Kultūra"	47 495	100%	0%	0%	0%	Iegādāta pārvietojamā mobilā skauve ar jumtu un elektrisko vadību, 140 m2 podestūras platībā	2 008	1 mēnesis	JPPA Kultūra	
<b>KOPĀ</b>		<b>454 460</b>									
<b>21.</b>	<b>Publisko bibliotēku tīkla attīstība</b>										
21.1.	Videonovērošanas ierīkošana, servera telpu, interneta infrastruktūras uzlabošana bibliotēkās	120 000	100%	0%	0%	0%	ierīkota videonovērošanas sistēma bibliotēkās, uzlabota interneta infrastruktūra, iegādāts aprīkojums	2010	48 mēneši	JZB	Valsts aģentūra "Kultūras informācijas sistēmas", Bila un Melindas Geitsu fonds
21.2.	Jaunas struktūras izveide JZB - nozaru literatūras abonements (2.stāvs), atbilstošs normatīvajiem dokumentiem	44 400	100%	0%	0%	0%	bibliotēkas apmeklētājiem tiks piedāvāts plašāks brīvpieejas nozaru literatūras krājums, tiks iegādāts specializēts bibliotēku aprīkojums	2008	72 mēneši	JZB	
21.3.	Jaunu grāmatu un citu izdevumu iegāde publiskajām bibliotēkām	1 155	0%	0%	0%	VKKF 100%	Bibliotēku krājuma papildināšana ar VKKF atbalstīto latviešu jaunāko oriģinālliteratūru - 187 grāmatas	2009	8 mēneši	JZB	
21.4.	Bibliotēkas informācijas centra izbūve un laštavas rekonstrukcija	30 875	100%	0%	0%	0%	Informācijas centrs 65 m2, laštava 150 m2	2 007	10 mēneši	JZB	
21.5.	Jaunu grāmatu un citu izdevumu iegāde publiskajām bibliotēkām	2 175	0%	0%	0%	VKKF 100%	484 grāmatu iegāde, publicitātes pasākumi	2 007	8 mēneši	JZB	

Nr.p.k.	Projekta nosaukums	Finansējuma apjoms, Ls	Finanšu instruments				Projekta plānotie rezultātie rādītāji	Plānotais laika posms		Atbildīgais	Sadarbības partneri
			Pašvaldības budžets	ES fondu finansējums (norādīt)	Privātais sektors	Citi finansējuma avoti		Projekta uzsākšanas gads	Projekta realizācijas ilgums (mēneši)		
1	2	3	4	5	6	7	8	9	10	11	12
21.6.	Bibliotēku materiāltehniskās bāzes uzlabošana - informāciju tehnoloģiju nodrošināšana	5 792	0%	0%	0%	Bila&Melindas Geitsas fonds 100%	9 svītrkodu lasītāji, speciālais datorkomplekts vājredzīgiem cilvēkiem, bibliotēku informācijas sistēmas ALISE funkcionālais modulis "Rezervēšana", ierīkots reģionālais mācību centrs ar aprīkojumu - bezvadu internets, interaktīvā tāfele, 13 portatīvie datori, serveris, multifunkcionālā iekārta (printeris, skanēris, kopētājs), telpu iekārtojums	2 007	8 mēneši	JZB	
21.7.	Jelgavas Zinātniskās bibliotēkas logu nomaīņa	10 987	100%	0%	0%	0%	Veikta ēkas 34 logu nomaīņa	2 008	1 mēnesis	JZB	
21.8.	Jelgavas Zinātniskās bibliotēkas 1.stāva foajē remonts	33 752	100%	0%	0%	0%	Izremontētas 6 telpas 184.3 m2 platībā, veikta elektroinstalācijas maiņa, ierīkota ugunsdzēsības signalizācija, telpu kosmētiskais remonts, ierīkota izstāžu zāle	2 008	3 mēneši	JZB	
21.9.	JZB un filiāļu atsevišķu telpu remonts	8 651	100%	0%	0%	0%	Izremontēti (Miezītei un Zinītim) sanitārie mezgli, veikts jumta remonts Miezītes b-ka un JZB garāžai, b-kai Pārlielupe nomainītas 2 durvis, Miezītes b-kai veikta 2 logu nomaīņa	2 008	6 mēneši	JZB	
21.10.	Bibliotēku materiāltehniskās bāzes uzlabošana - informāciju tehnoloģiju nodrošināšana	68 836	0%	0%	0%	Bila&Melindas Geitsas fonds 100%	Saņemti 9 svītrkodu lasītāji, 4 speciālie datorkomplekti vājredzīgiem cilvēkiem, bibliotēku informācijas sistēmas ALISE funkcionālais modulis "Rezervēšana", ierīkots reģionālais mācību centrs ar aprīkojumu - bezvadu (WiFi) internetu, interaktīvā tāfele ar emulācijas risinājumu, multimediju projektors, 30 portatīvie datori stacionārās un mobilās klases darbības nodrošināšanai Zemgales reģionā, serveris, 2 bezvadu datu pārraides iekārtas, 4 multifunkcionālās iekārtas (printeris, skanēris, kopētājs), saņemti 28 datorkomplekti bibliotēkas apmeklētājiem, nodrošināta pieeja platjoslas internetam.	2 008	12 mēneši	JZB	
21.11.	Jaunu grāmatu un citu izdevumu iegāde publiskajām bibliotēkām	1 703	0%	0%	0%	VKKF 100%	Bibliotēku krājuma papildināšana ar VKKF atbalstīto latviešu jaunāko oriģinālliteratūru - 298 grāmatas	2 008	8 mēneši	JZB	
<b>KOPĀ</b>		<b>328 326</b>									
<b>22.</b>	<b>Pašvaldības muzeju attīstība</b>										
<b>22.1.</b>	<b>Ģ.Eliasa Jelgavas Vēstures un mākslas muzeja infrastruktūras modernizācija</b>										
22.1.1.	Valsts nozīmes arhitektūras pieminekļa Academia Petrina fasādes restaurācija-renovācija	300 370	100%	0%	0%	0%	muzeja ēkas fasādes restaurācija- renovācija	2007	12 mēneši	JVMM	

Nr.p.k.	Projekta nosaukums	Finansējuma apjoms, Ls	Finanšu instruments				Projekta plānotie rezultatīvie rādītāji	Plānotais laika posms		Atbildīgais	Sadarbības partneri
			Pašvaldības budžets	ES fondu finansējums (norādīt)	Privātais sektors	Citi finansējuma avoti		Projekta uzsākšanas gads	Projekta realizācijas ilgums (mēneši)		
1	2	3	4	5	6	7	8	9	10	11	12
22.1.2.	Ādolfā Alunāna memoriālā muzeja pakalpojumu dažādošana un koka ēkas restaurācija	230 875	15%	EEZ un NFI 85%	0%	0%	restaurēta- renovēta Ā.Alunāna memoriālā māja, labiekārtota apkārtnē, modernizēta ekspozīcija	2009	19 mēneši	APP	JVMM
22.1.3.	Latvijas - Lietuvas pierobežas muzeju pieejamība un pievilcība	211 956	15%	ERAF 85%	0%	0%	teritorijas labiekārtošana, apgaismojums, lietusūdeņu kanalizācija, videonovērošana, žogs	2009	22 mēneši	JVMM	Bauskas novads; Dobeles novads; Ģ. Eliasa Jelgavas Vēstures un mākslas muzejs, Jēkabpils Vēstures muzejs, Viesītes pilsētas ar lauku teritoriju pašvaldība; Biržu rajona padome, Papevežas rajona pašvaldības publiskā bibliotēka, Pasvales un Rokišķu rajona pašvaldības
22.1.4.	Alunāna MM ēkas fasādes logu un logu slēgņu restaurācija	12 000	0%	0%	0%	valsts 100%	logu un logu slēgņu restaurācija	2008	8 mēneši	JVMM	
22.1.5.	Muzeja krājuma priekšmetu glabāšanas apstākļu uzlabošana	6 050	0%	0%	0%	VKKF 100%	iegādātas un uzstādītas metāla plauktu sistēmas krājuma priekšmetu glabāšanai, gleznu piekarāmā sistēma Ģ.Eliasa darbu eksponēšanai	2007	6 mēneši	JVMM	
22.1.6.	Muzeja ekspozīciju modernizācija un krājumu papildināšana	2 618	0%	0%	0%	VKKF 100%	krājumu papildināšanai iegādāti - 1686.gada monēta Prūsijas 6 graši, Nīderlandes Spānijas 3/4 dālderis, Jelgavas teātra programmu 1936-1953 kolekcija Ā.Alunāna muzejam, digitalizēts ( no HVS kasetēm) Ā.Alunāna mājas audiovizuālais krājums, restaurēta Jēkaba laika (17.gs.) ūdensvada caurule, 20.gs,1.puses grāmatu skapis, izgatavoti lielformāta attēli pastāvīgajām ekspozīcijām	2007	10 mēneši	JVMM	
22.1.7.	Mikroautobusa iegāde	32 433	100%	0%	0%	0%	iegādāts mikroautobuss	2008	60 mēneši	JVMM	
<b>KOPĀ</b>		<b>796 302</b>									
<b>23.</b>	<b>Kultūrvēsturisko pieminekļu uzturēšana</b>										

Nr.p.k.	Projekta nosaukums	Finansējuma apjoms, Ls	Finanšu instruments				Projekta plānotie rezultatīvie rādītāji	Plānotais laika posms		Atbildīgais	Sadarbības partneri
			Pašvaldības budžets	ES fondu finansējums (norādīt)	Privātais sektors	Citi finansējuma avoti		Projekta uzsākšanas gads	Projekta realizācijas ilgums (mēneši)		
1	2	3	4	5	6	7	8	9	10	11	12
23.1.	Kultūrvēsturiskā mantojuma digitalizācija	6 000	0%	0%	0%	KM 100%	sabiedrībai nodrošināta publiska pieeja nacionālajam muzeju krājumam, izmantojot informācijas tehnoloģiju iespējas	2007	12 mēneši	JVMM	KM
23.2.	Jelgavas Vecpilsētas atjaunošana un pielāgšana tūrisma attīstībai "Jelgavas vecpilsētas atjaunošana un pielāgošana tūrisma vajadzībām",	283 911	22%,	ERAF 75%	0%	valsts 3%	vides radīšana Vecpilsētas iesaistīšanai tūrismā; rekonstruētas Asara iela posmā no Vecpilsētas ielas līdz Kr.Barona ielai 210m, Kr.Barona iela posmā no J.Asara līdz Vecpilsētas ielai 110 m, ietves un apgaismojums Vecpilsētas ielas posmā no Dobeles līdz Kr.Barona ielai	2009	19 mēneši	APP, Pilsētsaimniecība	
23.3.	Latvijas Evāņģēliski luteriskas Jāņa Baznīcas ēkas un pieguļošas teritorijas izgaismošana	11 117	100%	0%	0%	0%	Baznīcas ēkas un pieguļošas teritorijas izgaismošana	2008	1 mēnesis	Pilsētsaimniecība	
<b>KOPA</b>		<b>301 028</b>									
<b>23.4.</b>	<b>Pieminekļu renovācija</b>										
<b>24.</b>	<b>Sporta infrastruktūras attīstība</b>										
24.1.	Zemgales olimpiskā centra multifunkcionālā sporta kompleksa izveide	16 193 158	51%	0%	0%	LOK 49%	izbūvēts mūsdienīga sporta komplekss 61 523 m2, kurā būs apvienots vieglatlētikas stadions ar skrejceļiņiem un sektoriem dažādām sporta disciplīnām, futbola laukums ar dabīgā zālāja segumu atbilstoši FIFA prasībām (1500 skatītāju vietas), sporta halle ar sporta spēļu laukumiem un skatītāju tribīnēm (2014 skatītāju vietas) un āra treniņu laukumi futbolam, pludmales volejbolam, rokasbumbai, basketbolam.	2007	32 mēneši	JSSC, SIA "Zemgales olimpiskais centrs"	Latvijas Olimpiskā komiteja
24.2.	Videonovērošanas ierīkošana, serveru telpas izveidošana ZOC	90 424	100%	0%	0%	0%	ierīkota videonovērošana olimpiskajā centrā, serveru telpu ierīkošana	2009	12 mēneši	JSSC, SIA "Zemgales olimpiskais centrs"	
24.3.	Sporta nama Raiņa ielā 6, Jelgava, remonts	162 493	100%	0%	0%	0%	uzstādīti 17 PVC logi un koka ārdurvis, apkures sistēmas rekonstrukcija 2. un 3. stāvā, jauna grīdas seguma uzlikšana sporta zālē, kosmētiskais remonts kāpņu telpā, sporta zālē un treniņu zālē	2007	8 mēneši	JSSC	
24.4.	Jelgavas pašvaldības iestādes "Sporta servisa centrs" stadiona, Mātera ielā 44, Jelgavā tehniskā projekta izstrāde un saskaņošana	62 429	100%	0%	0%	0%	Izstrādāts stadiona, Mātera iela 44 tehniskais projekts, lai uzsāktu stadiona rekonstrukciju	2007	8 mēneši	JSSC	
24.5.	Apskaņošanas sistēmas piegāde un uzstādīšana	9 807	100%	0%	0%	0%	Uzstādīta apskaņošanas sistēma, 1 kompl.	2008	1 mēnesis	JSSC	

Nr.p.k.	Projekta nosaukums	Finansējuma apjoms, Ls	Finanšu instruments				Projekta plānotie rezultātie rādītāji	Plānotais laika posms		Atbildīgais	Sadarbības partneri
			Pašvaldības budžets	ES fondu finansējums (norādīt)	Privātais sektors	Citi finansējuma avoti		Projekta uzsākšanas gads	Projekta realizācijas ilgums (mēneši)		
1	2	3	4	5	6	7	8	9	10	11	12
24.6.	Saliekamo skatītāju tribīņu piegāde Jelgavas PI „Sporta servisa centrs”	16 919	100%	0%	0%	0%	Iegādātas saliekamās skatītāju tribīnes, 280 sēdvietas 4 rindās	2008	1 mēnesis	JSSC	
<b>KOPĀ</b>		<b>16 535 230</b>									
<b>25.</b>	<b>Aktīvās atpūtas un tūrisma attīstība</b>										
25.1.	Lielupe kā tūrisma, aktīvās atpūtas produkts "Atpūtas iespējas Lielupē"	9 714	100%	0%	0%	0%	veikta izpēte Lielupes izmantošanai tūrisma un aktīvās atpūtas izmantošanai, izstrādāts projekts, plenērs	2011	24 mēneši	APP	
<b>KOPĀ</b>		<b>9 714</b>									
<b>26.</b>	<b>Atkritumu apsaimniekošana</b>										
26.1.	Zemgales reģiona sadzīves atkritumu apsaimniekošana	7 341 794	23%	KF 58%	0%	valsts 8%, partneri 9%	Brakšķu un Grantiņu atkritumu poligona projektēšana un izbūve, šķirošanas līnijas izveide un esošo izgāztuvju rekultivācija, DAV punktu izveide Zemgalē (Jelgavā 107)	2007	36 mēneši	Zemgales EKO	Bauskas pašvaldība
26.2.	Dalītās atkritumu vākšanas punktu izveide Jelgavas pilsētā	336 756	20%	ERAF 75%	0%	valsts 5%	izbūvēti divi laukumi 6000 m2 (Paula Lejiņa ielā 6 un Salmas ielā 20) platībā (asfaltēts laukums) un aprīkoti ar konteineriem	2007	17 mēneši	Zemgales EKO	Bauskas pašvaldība
<b>KOPĀ</b>		<b>7 678 550</b>									
<b>27.</b>	<b>Ūdensapgādes un kanalizācijas sistēmas pilnveidošana</b>										
27.1.	Ūdens apgādes un kanalizācijas pakalpojumu attīstība Jelgavā, II kārtā	18 421 065	0%	KF 68.1% no attiecin. izmaksām	0%	SIA "Jelgavas Ūdens" 31.9% no attiecin. izmaksām + PVN	uzbūvēta dzeramā ūdens attīrīšanas stacija dzeramā ūdens kvalitātes uzlabošanai, ūdensapgādes un saimnieciski fekālās kanalizācijas tīklu paplašināšana un esošo ūdensapgādes tīklu rekonstrukcija	2010	48 mēneši	SIA „Jelgavas ūdens”	
27.2.	Tehniskā palīdzība vides nozarē, komponente Kanalizācijas sistēmas modeļa izstrāde Jelgavā	176 133	0%	KF 75% no attiecin. izmaksām	0%	SIA "Jelgavas Ūdens" 25% no attiecin. izmaksām + PVN	izstrādāts Jelgavas saimnieciskās kanalizācijas sistēmas digitālais modelis, piegādātas iekārtas - 1 dators, GPS iekārta, programmatūra	2008	12 mēneši	SIA „Jelgavas ūdens”	
27.3.	Ūdensapgādes un kanalizācijas pakalpojumu attīstība Jelgavā, III kārtā	1 672 287	0%	KF 75.5% no attiecin. izmaksām	0%	SIA "Jelgavas Ūdens" 20% valsts 4.5%	kanalizācijas tīklu paplašināšana un pakalpojuma pieejamības nodrošināšana, kā arī ūdensapgādes tīklu izbūve teritorijās, kur tiek izbūvēti jauni kanalizācijas pieslēgumi	2012	36 mēneši	SIA „Jelgavas ūdens”	
27.4.	Ūdensapgādes un kanalizācijas tīklu paplašināšana Romas ielas posmā no Īpašuma Romas ielā 78 līdz Īpašumam Romas ielā 82, Jelgavā	21 959	98%	0%	0%	SIA "Jelgavas Ūdens" 2%	Izbūvēti ūdensapgādes tīkli 70,31m un kanalizācijas tīkli 60,91m	2013	2 mēneši	SIA „Jelgavas ūdens”	



Nr.p.k.	Projekta nosaukums	Finansējuma apjoms, Ls	Finanšu instruments				Projekta plānotie rezultātie rādītāji	Plānotais laika posms		Atbildīgais	Sadarbības partneri
			Pasvaldības budžets	ES fondu finansējums (norādīt)	Privātais sektors	Citi finansējuma avoti		Projekta uzsākšanas gads	Projekta realizācijas ilgums (mēneši)		
1	2	3	4	5	6	7	8	9	10	11	12
27.5.	Kanalizācijas tīklu paplašināšana Dambja ielā, Jelgavā	303 382	0%	0%	SIA "Jelgavas Ūdens" 100%	0%	Izbūvēti kanalizācijas tīkli 785m un 1 jauna KSS	2013	4 mēneši	SIA „Jelgavas ūdens”	
27.6.	Platonas ielas kanalizācijas sūkņu stacijas novērtējums	1 161	0%	0%	SIA "Jelgavas Ūdens" 100%	0%	Platonas KSS darbības novērtējums	2013	2 mēneši	SIA „Jelgavas ūdens”	
27.7.	Asenizācijas mašīnu pieņemšanas punkta rekonstrukcija Jelgavā, Lapskalna ielā 22	1 815	0%	0%	SIA "Jelgavas Ūdens" 100%	0%	Slēgta tipa aseniz.dūņu pieņemšanas stacijas principiālais risinājums	2013	2 mēneši	SIA „Jelgavas ūdens”	
27.8.	Tehniskā projekta slēgta tipa asenizācijas stacijai Jelgavā, NAI teritorijā izbūve	5 808	0%	0%	SIA "Jelgavas Ūdens" 100%	0%	Tehniskā projekta izstrāde	2013	5 mēneši	SIA „Jelgavas ūdens”	
27.9.	Jelgavas notekūdeņu attīrīšanas ietaišu tehniskā stāvokļa apsekošana un priekšlikumu izstrāde ietaišu darbības uzlabošanai	5 911	0%	0%	SIA "Jelgavas Ūdens" 100%	0%	Atskaite par Jelgavas NAI tehniskā stāvokļa apsekošanu un priekšlikumi ietaišu darbības uzlabošanai	2013	4 mēneši	SIA „Jelgavas ūdens”	
<b>KOPĀ</b>		<b>20 609 521</b>									
<b>28.</b>	<b>Siltumapgādes sistēmas pilnveidošana</b>										
28.1.	Kurināmā konversija katlu mājā Kalnciema ceļā 109 (t.sk.gāzes pievada izbūve)	110 325	0%	0%	Fortum Holding BV 100%	0%	katlu mājas ar jaudu 2.5 MW darbība pārveidota no šķidrā kurināmā sadedzināšanas uz dabas gāzi, gāzes vada izbūve Kalnciema ceļā	2008	9 mēneši	SIA "Fortum Jelgava	Latvijas Gāze
28.2.	Centralizētās siltumapgādes sistēmas darbības optimizācija Pārlielupē, (Katlu mājas un koģenerācijas stacijas izbūve Aviācijas ielā 47)	2 124 716	0%	0%	Fortum Holding BV 100%	0%	28 MW gāzes katlu mājas izbūve Aviācijas ielā 47, maģistrālo siltuma tīklu optimizācija 2.2 km garumā, CSAS darbības energoefektivitātes paaugstināšana	2007	18 mēneši	SIA "Fortum Jelgava"	
28.3.	Koģenerācijas stacijas izbūve pie katlu mājas Ganību ielā 71	4 059 353	0%	ERAF 17%	Fortum Holding BV 77%	Valsts 6%	koģenerācijas stacijas izbūve ar el.jaudu 3.996 MW un siltuma jaudu 4.668 MW, enerģijas ražošanas energoefektivitātes paaugstināšana	2008	17 mēneši	SIA "Fortum Jelgava"	Latvijas Gāze, Latvevergo
<b>KOPĀ</b>		<b>6 294 394</b>									
<b>28.4.</b>	<b>Siltuma tīklu renovācija</b>										
28.4.1.	Siltuma tīklu renovācija I kārtā	934 171	0%	ERAF 13%	Fortum Holding BV 44%	Valsts 4%, Vācijas Vides ministrija 39%	siltuma tīklu renovācija 2.45 km, siltuma zudumu samazināšana par 4359 MWh/gadā	2007	12 mēneši	SIA "Fortum Jelgava"	

Nr.p.k.	Projekta nosaukums	Finansējuma apjoms, Ls	Finanšu instruments				Projekta plānotie rezultātie rādītāji	Plānotais laika posms		Atbildīgais	Sadarbības partneri
			Pašvaldības budžets	ES fondu finansējums (norādīt)	Privātais sektors	Citi finansējuma avoti		Projekta uzsākšanas gads	Projekta realizācijas ilgums (mēneši)		
1	2	3	4	5	6	7	8	9	10	11	12
28.4.2.	Siltuma tīklu renovācija	217 157	0%	0%	SIA "Fortum Jelgava" 20%	Fortum Holding BV kredīts 80%	siltuma tīklu renovācija - 1.124 km, siltuma zudumu samazināšana par 1593MWh/gadā	2009	6 mēneši	SIA "Fortum Jelgava"	
28.4.3.	Biokurināmā koģenerācijas elektrostacijas izveide Rūpniecības ielā 73, Jelgavā (2 MW koģenerācijas stacijas izbūve pie katlu mājas Rūpniecības ielā 73 izmantojot vietējo kurināmo)	51 787 092	0%	KF 14%	SIA "Fortum Jelgava" 86%	0%	AER izmantošana, siltumenerģijas ražošanas energoefektivitātes paaugstināšana	2010	36 mēneši	SIA „Fortum Jelgava”	
28.4.4.	Siltuma tīklu renovācija	60 659	0	0%	SIA "Fortum Jelgava" 100%	0	Renovēti siltuma tīkli 129 m; samazināti siltuma zudumi 142 MWh/gadā	2013	8 mēneši	SIA „Fortum Jelgava”	
28.4.5.	Jelgavas centralizētās siltumapgādes sistēmas energoefektivitātes paaugstināšana, palielinot atjaunojamā kurināmā izmantošanu	2 944 419					Izbūvēts mģistrālo siltumtīklu saistvads DN 400 mm, L=2508 m CSAS darbības efektivitātes paaugstināšanai	2013	19 mēneši	SIA „Fortum Jelgava”	
28.4.6.	Biokurināmā koģenerācijas elektrostacijas iebraucamā ceļa rekonstrukcija Rūpniecības ielā 73A, Jelgavā	190 776					AER izmantošana, siltumenerģijas ražošanas energoefektivitātes paaugstināšana	2013	6 mēneši	SIA „Fortum Jelgava”	
<b>KOPĀ</b>		<b>56 134 274</b>									
<b>29.</b>	<b>Nekustamā īpašuma pārvaldības programma</b>										
29.1.	Sabiedrisko ēku energoefektivitātes paaugstināšana Jelgavas pilsētā	232 070	53%	0%	0%	EM 47%	ēku Pasta 44 un Stacijas 13 logu nomaiņa, ārsienu siltināšana	2007	5 mēneši	NĪP	
29.2.	Dzīvojamo māju energoefektivitātes uzlabošana	210 000	0%	0%	iedzīvotāji 60%	Vācijas Vides ministrija 40%	dzīvojamās mājas 4.līnijā 1 siltināšana, 600 siltuma skaitītāju uzstādīšana pilsētas dzīvokļos	2007	12 mēneši	NĪP	Vācijas Vides ministrija
29.3.	Pašvaldības veco dzīvojamo māju kapitālā remonta programma	1 800 000	0%	0%	100%	0%	veikti kapitālie remontu pašvaldības vecajās dzīvojamajās mājās	2008	72 mēneši	NĪP	
29.4.	Daudzdzīvokļu dzīvojamās mājas Raiņa ielā 3 energoefektivitātes paaugstināšanas pasākumi	187 878	0%	ERAF 45.75%	dz.īpašnieki 54,35%	0%	ēkas sānu fasāžu siltināšana; logu nomaiņa koplietošanas telpās (t.i. kāpņutelpā); jumta un pagraba pārseguma siltināšana; kāpņu telpas remonts	2010	6 mēneši	NĪP	

Nr.p.k.	Projekta nosaukums	Finansējuma apjoms, Ls	Finanšu instruments				Projekta plānotie rezultātie rādītāji	Plānotais laika posms		Atbildīgais	Sadarbības partneri
			Pašvaldības budžets	ES fondu finansējums (norādīt)	Privātais sektors	Citi finansējuma avoti		Projekta uzsākšanas gads	Projekta realizācijas ilgums (mēneši)		
1	2	3	4	5	6	7	8	9	10	11	12
29.5.	Daudzdzīvokļu dzīvojamās mājas 4.Līnijā 1 energoefektivitātes paaugstināšanas pasākumi	231 329	10%	0%	dz.īpašnieki 50%	Vācijas Vides ministrija 40%	energoefektivitātes paaugstināšanas pasākumi	2007	10 mēneši	NĪP	
29.6.	Daudzdzīvokļu dzīvojamās mājas Helmaņa ielā 3 energoefektivitātes paaugstināšanas pasākumi	206 571	10%	0%	dz.īpašnieki 50%	Vācijas Vides ministrija 40%	energoefektivitātes paaugstināšanas pasākumi	2009	3 mēneši	NĪP	
29.7.	Daudzdzīvokļu dzīvojamās mājas Satiksmes ielā 57 energoefektivitātes paaugstināšanas pasākumi	150 714	0%	ERAF 50%	dz.īpašnieki 50%	0%	logu nomaņa uz energoefektīviem; kāpņu telpu stikla bloku nomaņa; ārdurvju nomaņa ; jumta papildus siltināšana, lietus ūdens novadīšanas renovācija; pagrabā pārseguma papildus siltināšana; ēkas fasādes ārsienu papildus siltināšana; apkures sadales sistēmas hidrauliskā balansēšana	2010	6 mēneši	NĪP	
29.8.	Daudzdzīvokļu dzīvojamās mājas Jelgavā, Māras ielā 1 energoefektivitātes paaugstināšanas pasākumi	323 527	0%	ERAF 50%	dz.īpašnieki 50%	0%	energoefektivitātes paaugstināšanas pasākumi	2011	10 mēneši	NĪP	
29.9.	Driksas, Pasta, Raiņa un Katoļu ielas iekšpagalma labiekārtošana no Raiņa ielas, Jelgavā, I.kārta	126 233	100%	0%	0%	0%	tehniskā projekta izstrāde un realizācija: veikta brauktuves un pievedceļu seguma nomaņa 1663m <sup>2</sup> platībā, ietvju izbūve 471m <sup>2</sup> . Kopējā labiekārtotā platība 3370m <sup>2</sup> Iekšpagalms nodrošināts ar autostāvvietām. Izbūvēts lietus ūdens kolektors un apgaismojums	2008	12 mēneši	Pilsētsaimniecība	
29.10.	Kvalitatīvas dzīves vides veidošana pilsētas depresīvajos daudzstāvu dzīvojamo māju rajonos (iesaisties un zini!)	58 505	66%	0%	0%	Vides aizsardzības fonds 34%	tehniskā projekta izstrāde, vides izglītības laukuma (bērnu rotaļlaukuma) izbūve Loka maģistrālē, uzstādītas iekārtas un veikts labiekārtojums	2009	10 mēneši	APP	
29.11.	Nekustamo īpašumu reģistra izveide pašvaldībā	19 051	100%	0%	0%	0%	iegādāta programmatūra, izveidots nekustamo īpašumu reģistrs, veikta sasaiste ar Valsts reģistriem, īstenota nekustamo īpašumu un apsaimniekotāju kontrole	2008	72 mēneši	Īpašumu konversijas pārvalde	
29.12.	Pašvaldības dzīvojamās mājas Filozofu iela 46 kapitālais remonts	229 580	100%	0%	0%	0%	ēkas kapitālais remonts, pamatu nostiprināšana, logu, durvju, jumta nomaņa, apkures sistēmas, kanalizācijas, sanitāro mezglu, kāpņu izbūve, telpu remonts	2008	4 mēneši	NĪP	
29.13.	Daudzdzīvokļu dzīvojamo māju (DDZM) pagalmu labiekārtošana	30 076	64%	0%	36%	0%	Pagalma labiekārtošana un projektēšana: Lielā 20, Vīgriežu 34, Akadēmijas 16, Vīgriežu 39, Atmodas 80	2008	12 mēneši	NĪP	

Nr.p.k.	Projekta nosaukums	Finansējuma apjoms, Ls	Finanšu instruments				Projekta plānotie rezultātie rādītāji	Plānotais laika posms		Atbildīgais	Sadarbības partneri
			Pašvaldības budžets	ES fondu finansējums (norādīt)	Privātais sektors	Citi finansējuma avoti		Projekta uzsākšanas gads	Projekta realizācijas ilgums (mēneši)		
1	2	3	4	5	6	7	8	9	10	11	12
29.14.	Daudzdzīvokļu dzīvojamās mājas Katoļu ielā 17, Jelgavā energoefektivitātes paaugstināšanas pasākumi	467 816	0%	ERAF 50%	dz.īpašnieki 50%	0%	Tika veikta ēkas fasādes siltināšana, starp logiem esošo koka karkasa konstrukciju nomaina ar keramzītbetona mūri un siltināšana. Logu nomaina dzīvokļos un balkonu remonts. Logu nomaina koplietošanas telpās, kāpņu telpu remonts un kāpņu telpas durvju nomaina. Pagraba pārseguma un cokola siltināšana. Jumta pārseguma siltināšana un jumta seguma nomaina. Ventilācijas sistēmas pārbaude, tīrīšana. Apkures sistēmas modernizācija. Karstā ūdens sistēmas modernizācija	2011	16 mēneši	NĪP	
29.15.	Daudzdzīvokļu dzīvojamās mājas Brīvības bulvārī 28, Jelgavā energoefektivitātes paaugstināšanas pasākumi	394 794	0%	ERAF 50%	dz.īpašnieki 50%	0%	Tika veikta ēkas ārējo sienu fasāžu siltināšana. Pēdējā stāva pārseguma siltināšana un jumta seguma nomaina. Pagraba griestu siltināšana. Kāpņu telpu pārseguma papildus siltināšana. Logu nomaina dzīvokļos. Logu nomaina koplietošanas telpās, balkonu renovācija, lodžiju aizstiklošana un kāpņu telpas remonts. Vējtveru sakārtošana un ārdurvju nomaina. Siltumapgādes un karstā ūdens sistēmas cauruļvadu izolācija. Apkures sistēmas modernizācija	2011	18 mēneši	NĪP	
29.16.	Daudzdzīvokļu dzīvojamās mājas Kr.Barona ielā 19, Jelgavā energoefektivitātes paaugstināšanas pasākumi	130 009	0%	ERAF 50%	dz.īpašnieki 50%	0%	Tika veikta bēniņu pārseguma siltināšana. Silikātķieģeļu mūra siltināšana un bēniņu stāvā. Pagraba pārseguma siltināšana un cokola siltināšana. Logu nomaina dzīvokļos un balkonu renovācija. Stikla bloku nomaina kāpņu telpās un daļēja logu ailas aizmūrēšana, kāpņu telpas remonts. Vējtveru sakārtošana, ārdurvju nomaina. Ventilācijas sistēmu sakārtošana. Apkures sistēmas modernizācija. Karstā ūdens sistēmas modernizācija	2011	16 mēneši	NĪP	

Nr.p.k.	Projekta nosaukums	Finansējuma apjoms, Ls	Finanšu instruments				Projekta plānotie rezultātie rādītāji	Plānotais laika posms		Atbildīgais	Sadarbības partneri
			Pasvaldības budžets	ES fondu finansējums (norādīt)	Privātais sektors	Citi finansējuma avoti		Projekta uzsākšanas gads	Projekta realizācijas ilgums (mēneši)		
1	2	3	4	5	6	7	8	9	10	11	12
29.17.	Daudzdzīvokļu dzīvojamās mājas Lāčplēša ielā 19a, Jelgavā energoefektivitātes paaugstināšanas pasākumi	109 004	0%	ERAF 50%	dz.īpašnieki 50%	0%	Tika veikta ēkas ārējo sienu fasāžu siltināšana, cokola sienu siltināšana, bēniņu pārseguma siltināšana un jumta seguma nomainīšana, pagraba griestu siltināšana, logu nomainīšana dzīvokļos un balkonu renovācija, logu nomainīšana pagrabā, vējtveru sakārtošana, ārdurvju nomainīšana un kāpņu telpu remonts, ventilācijas sistēmu sakārtošana, siltumapgādes sistēmas cauruļvadu nomainīšana un izolācija, apkures sistēmas modernizācija	2011	16 mēneši	NĪP	
29.18.	Daudzdzīvokļu dzīvojamās mājas Raiņa ielā 10, Jelgavā energoefektivitātes paaugstināšanas pasākumi	140 930	0%	ERAF 50%	dz.īpašnieki 50%	0%	Tika veikta ēkas fasādes siltināšana, starp logiem esošo koka karkasa konstrukciju nomainīšana ar keramzītbetona mūri un siltināšana. Logu nomainīšana dzīvokļos un balkonu remonts. Logu nomainīšana koplietošanas telpās, kāpņu telpu remonts un kāpņu telpas durvju nomainīšana. Pagraba pārseguma un cokola siltināšana. Jumta pārseguma siltināšana un jumta seguma nomainīšana. Ventilācijas sistēmas pārbaude, tīrīšana. Apkures sistēmas modernizācija. Karstā ūdens sistēmas modernizācija	2011	15 mēneši	NĪP	
29.19.	Daudzdzīvokļu dzīvojamās mājas Lielā ielā 3, Jelgavā energoefektivitātes paaugstināšanas pasākumi	114 259	0%	ERAF 50%	dz.īpašnieki 50%	0%	Tika veikta apkurināmā pagraba sienu siltināšana, pēdējā stāva pārseguma siltināšana un jumta seguma remonts, pagraba griestu siltināšana, logu nomainīšana dzīvokļos, vējtveru sakārtošana un ārdurvju nomainīšana, siltumapgādes un karstā ūdens sistēmas cauruļvadu izolācija, apkures sistēmas modernizācija	2011	16 mēneši	NĪP	
29.20.	Daudzdzīvokļu dzīvojamās mājas Dobeles ielā 10, Jelgavā energoefektivitātes paaugstināšanas pasākumi	57 548	0%	ERAF 50%	dz.īpašnieki 50%	0%	energoefektivitātes paaugstināšanas pasākumi	2012	24 mēneši	NĪP	
29.21.	Daudzdzīvokļu dzīvojamās mājas Dobeles ielā 14, Jelgavā energoefektivitātes paaugstināšanas pasākumi	58 841	0%	ERAF 50%	dz.īpašnieki 50%	0%	energoefektivitātes paaugstināšanas pasākumi	2012	24 mēneši	NĪP	

Nr.p.k.	Projekta nosaukums	Finansējuma apjoms, Ls	Finanšu instruments				Projekta plānotie rezultātīvie rādītāji	Plānotais laika posms		Atbildīgais	Sadarbības partneri
			Pasvaldības budžets	ES fondu finansējums (norādīt)	Privātais sektors	Citi finansējuma avoti		Projekta uzsākšanas gads	Projekta realizācijas ilgums (mēneši)		
1	2	3	4	5	6	7	8	9	10	11	12
29.22.	Daudzdzīvokļu dzīvojamās mājas Dobeles ielā 8, Jelgavā energoefektivitātes paaugstināšanas pasākumi	55 791	0%	ERAF 50%	dz.īpašnieki 50%	0%	3. Stāva pārseguma siltināšana un jumta seguma nomainīšana; Ēkas fasāžu sienu siltināšana (gala un sānu sienas); Koka logu nomainīšana pret PVC logiem; Ēkas koka durvju nomainīšana kāpņu telpās; Pagrabstāva pārseguma siltināšana; Ēkas cokola daļas siltināšana; Apkures sistēmas modernizācija; Karstā ūdens un apkures cauruļvadu izolācija	2012	24 mēneši	NĪP	
29.23.	Daudzdzīvokļu dzīvojamās mājas Raiņa ielā 9, Jelgavā energoefektivitātes paaugstināšanas pasākumi	170 000	0%	ERAF 50%	dz.īpašnieki 50%	0%	Ēkas ārējo sienu (sānu sienas) fasāžu siltināšana, tajā skaitā cokols; Ēkas koka logu nomainīšana dzīvokļos; Ēkas koka durvju un logu nomainīšana kāpņu telpās, kāpņu telpas remonts; Apkures un karstā ūdens cauruļvadu siltināšana; Jumta pārseguma siltināšana un jumta seguma nomainīšana; Apkures un ventilācijas sistēmas modernizācija (radiatoru nomainīšana, termoregulatori, alokatori, sistēmas balansēšana)	2012	24 mēneši	NĪP	
29.24.	Daudzdzīvokļu dzīvojamās mājas Dobeles ielā 12, Jelgavā energoefektivitātes paaugstināšanas pasākumi	56 876	0%	ERAF 50%	dz.īpašnieki 50%	0%	3. Stāva pārseguma siltināšana un jumta seguma nomainīšana; Ēkas fasāžu sienu siltināšana (gala un sānu sienas); Koka logu nomainīšana pret PVC logiem; Ēkas kāpņu telpas remonts; Pagrabstāva pārseguma siltināšana; Ēkas cokola daļas siltināšana; Apkures sistēmas modernizācija; Karstā ūdens un apkures cauruļvadu izolācija	2012	24 mēneši	NĪP	
29.25.	Daudzdzīvokļu dzīvojamās mājas Kalnciema ceļā 99, Jelgavā energoefektivitātes paaugstināšanas pasākumi	116 000	0%	ERAF 50%	dz.īpašnieki 50%	0%	energoefektivitātes paaugstināšanas pasākumi	2012	24 mēneši	NĪP	
29.26.	Daudzdzīvokļu dzīvojamās mājas Kalnciema ceļā 101, Jelgavā energoefektivitātes paaugstināšanas pasākumi	114 680	0%	ERAF 50%	dz.īpašnieki 50%	0%	energoefektivitātes paaugstināšanas pasākumi	2012	24 mēneši	NĪP	
29.27.	Daudzdzīvokļu dzīvojamās mājas Katoļu ielā 1, Jelgavā energoefektivitātes paaugstināšanas pasākumi	168 091	0%	ERAF 50%	dz.īpašnieki 50%	0%	energoefektivitātes paaugstināšanas pasākumi	2012	24 mēneši	NĪP	
29.28.	Daudzdzīvokļu dzīvojamās mājas Miezītes ielā 38, Jelgavā energoefektivitātes paaugstināšanas pasākumi	22 903	0%	ERAF 50%	dz.īpašnieki 50%	0%	energoefektivitātes paaugstināšanas pasākumi	2012	24 mēneši	NĪP	

Nr.p.k.	Projekta nosaukums	Finansējuma apjoms, Ls	Finanšu instruments				Projekta plānotie rezultātie rādītāji	Plānotais laika posms		Atbildīgais	Sadarbības partneri
			Pašvaldības budžets	ES fondu finansējums (norādīt)	Privātais sektors	Citi finansējuma avoti		Projekta uzsākšanas gads	Projekta realizācijas ilgums (mēneši)		
1	2	3	4	5	6	7	8	9	10	11	12
29.29.	Daudzdzīvokļu dzīvojamās mājas Kronvalda ielā 5, Jelgavā energoefektivitātes paaugstināšanas pasākumi	133 024	0%	ERAF 50%	dz.īpašnieki 50%	0%	energoefektivitātes paaugstināšanas pasākumi	2012	24 mēneši	NĪP	
29.30.	Daudzdzīvokļu dzīvojamās mājas Lielā ielā 39, Jelgavā energoefektivitātes paaugstināšanas pasākumi	30 205	0%	ERAF 50%	dz.īpašnieki 50%	0%	energoefektivitātes paaugstināšanas pasākumi	2012	24 mēneši	NĪP	
29.31.	Daudzdzīvokļu dzīvojamās mājas Svētes ielā 28, Jelgavā energoefektivitātes paaugstināšanas pasākumi	62 727	0%	ERAF 50%	dz.īpašnieki 50%	0%	energoefektivitātes paaugstināšanas pasākumi	2013	24 mēneši	NĪP	
29.32.	Daudzdzīvokļu dzīvojamās mājas Kungu ielā 23, Jelgavā energoefektivitātes paaugstināšanas pasākumi	55 999	0%	ERAF 50%	dz.īpašnieki 50%	0%	energoefektivitātes paaugstināšanas pasākumi	2013	24 mēneši	NĪP	
29.33.	Daudzdzīvokļu dzīvojamās mājas Dobeles ielā 52, Jelgavā energoefektivitātes paaugstināšanas pasākumi	87 783	0%	ERAF 50%	dz.īpašnieki 50%	0%	energoefektivitātes paaugstināšanas pasākumi	2013	24 mēneši	NĪP	
29.34.	Daudzdzīvokļu dzīvojamās mājas Loka maģistrālē 27, Jelgavā energoefektivitātes paaugstināšanas pasākumi	151 808	0%	ERAF 50%	dz.īpašnieki 50%	0%	energoefektivitātes paaugstināšanas pasākumi	2013	24 mēneši	NĪP	
29.35.	Daudzdzīvokļu dzīvojamās mājas Lāčplēša ielā 33, Jelgavā energoefektivitātes paaugstināšanas pasākumi	80 104	0%	ERAF 50%	dz.īpašnieki 50%	0%	energoefektivitātes paaugstināšanas pasākumi	2013	24 mēneši	NĪP	
29.36.	Daudzdzīvokļu dzīvojamās mājas Vīgriežu ielā 30, Jelgavā energoefektivitātes paaugstināšanas pasākumi	157 969	0%	ERAF 50%	dz.īpašnieki 50%	0%	energoefektivitātes paaugstināšanas pasākumi	2013	24 mēneši	NĪP	
29.37.	Daudzdzīvokļu dzīvojamās mājas Katoļu ielā 17, Jelgavā energoefektivitātes paaugstināšanas pasākumi	448 275	0%	ERAF 50%	dz.īpašnieki 50%	0%	energoefektivitātes paaugstināšanas pasākumi	2013	24 mēneši	NĪP	
<b>KOPĀ</b>		<b>7 190 970</b>									
<b>30.</b>	<b>Informācijas sabiedrības attīstība</b>										
30.1.	Finanšu pārvaldības sistēmas ieviešana	150 000	100%	0%	0%	0%	iegādāta un ieviesta finanšu pārvaldības un plānošanas sistēma pašvaldībā	2007	24 mēneši	IT nodaļa, Finanšu nodaļa	
30.2.	Projektu pārvaldības sistēma pašvaldībā	150 000	100%	ESF 75%	0%	0%	ieviesta projektu pārvaldības sistēma	2007	24 mēneši	IT nodaļa, Investīciju nodaļa	

Nr.p.k.	Projekta nosaukums	Finansējuma apjoms, Ls	Finanšu instruments				Projekta plānotie rezultātie rādītāji	Plānotais laika posms		Atbildīgais	Sadarbības partneri
			Pašvaldības budžets	ES fondu finansējums (norādīt)	Privātais sektors	Citi finansējuma avoti		Projekta uzsākšanas gads	Projekta realizācijas ilgums (mēneši)		
1	2	3	4	5	6	7	8	9	10	11	12
30.3.	Vienotas grāmatvedības sistēmas ieviešana	150 000	100%	0%	0%	0%	ieviesta vienota grāmatvedības sistēma	2007	24 mēneši	IT nodaļa, Gāmatvedība	
30.4.	Kvalitātes vadības sistēmas ieviešana pašvaldības iestādēs un uzņēmumos	400 000	100%	0%	0%	0%	apmierināts klients	2007	60 mēneši	Pašvaldības iestādes un uzņēmumi	
30.5.	Vienota bezvadu interneta tīkla izveide pašvaldības iestādēs	100 000	100%	0%	0%	0%	ierīkots bezvadu interneta tīkls visās pašvaldības iestādēs	2012	36 mēneši	IT nodaļa	
30.6.	Zemgale IT reģions - sabiedrisko interneta pieejas punktu (SIPP) izveide Zemgales reģionā	369 414	17.5%	ERAF 75%	0%	valsts 7,5%	Zemgalē izveidoti 29 SIPP, t.sk. Jelgavā - 7; SIPP vajadzībām iepirkta 76 IT aprīkojuma vienības (datori, printeri, rūteri, interneta kioski); izstrādāta SIPP drošības politika; izveidota SIPP menedžmenta sistēma; izstrādāta SIPP lietotāju konsultāciju un IKT apmācību e-palīdzības sistēma; apmācīti 6 SIPP datortīkla administratori, t.sk. 1 - Jelgavā	2007	8 mēneši	APP	Aizkraukles ND, Bauskas PD, Dobeles RP, Aucē PD, Bēnes PP, Krimūnu PP, Naudītes PP, Tērvetes ND, Jelgavas RP, Jaunsvirlaukas PP, Kalnciema PD, Svētes PP, Valgundes ND, Jēkabpils RP, Variešu PP, Viesītes pilsētas ar LT dome, Līvberzes PP
<b>KOPA</b>		<b>1 319 414</b>									
<b>31.</b>	<b>Pašvaldības darba efektivitātes uzlabošana</b>										
31.1.	Pašvaldības administratīvās kapacitātes stiprināšana	27 996	0%	ESF 100%	0%	0%	uz 2 gadiem piesaistīti 2 speciālisti: projektu vadītājs un finanšu ekonomists	2010	22 mēneši	APP	
31.2.	Pētījums - iedzīvotāju apmierinātība pašvaldības pakalpojumiem	41 341	100%	0%	0%	0%	izstrādāts pētījums	2008	12 mēneši	APP	ZPR
31.3.	Jelgavas pilsētas attīstības plānošanas kapacitātes paaugstināšana	24 968	0%	ESF 100%	0%	0%	izstrādāta Jelgavas pilsētas attīstības programma 2014.-2020.gadam	2010	33 mēneši	APP	
31.4.	Administratīvā sloga samazināšana uzņēmējiem Latvijas-Lietuvas pierobežu reģionos	4 467	3.18% līdzfinansējums	0%	0%	0%	samazināts administratīvais slogs uzņēmējiem Latvijas-Lietuvas pierobežu reģionā	2009	19 mēneši	APP	LLU



Nr.p.k.	Projekta nosaukums	Finansējuma apjoms, Ls	Finanšu instruments				Projekta plānotie rezultatīvie rādītāji	Plānotais laika posms		Atbildīgais	Sadarbības partneri
			Pašvaldības budžets	ES fondu finansējums (norādīt)	Privātais sektors	Citi finansējuma avoti		Projekta uzsākšanas gads	Projekta realizācijas ilgums (mēneši)		
1	2	3	4	5	6	7	8	9	10	11	12
31.5.	Jelgavas pilsētas pašvaldības kapacitātes stiprināšana Eiropas Savienības un citu ārvalstu finanšu palīdzības līdzfinansēto projektu sagatavošanā un īstenošanā	17 159	0%	ESF 100%	0%	0%	apmācīti 50 pašvaldības speciālisti, izveidots sadarbības tīkls ar sociālajiem partneriem, izveidota potenciālo projektu ideju datu bāze, noorganizētas divas labās prakses pieredzes apmaiņas ar Jūrmalas pilsētas pašvaldību, sagatavots informatīvs materiāls par Jelgavas pilsētas pašvaldības realizētajiem projektiem	2011	8 mēneši	APP	
31.6.	Zemgales reģionālas aģentūras izveide enerģijas vadības un efektivitātes atbalstīšanai Zemgales reģiona pašvaldībās	40 060	100%	0%	0%	0%	Izveidota Zemgales reģionālas aģentūra	2008	24 mēneši	APP	Jēkabpils pilsētas dome, Auces pilsētas dome, Ozolnieku pilsētas dome, Bauskas pilsētas dome, SIA "Fortum Jelgava", SIA "Jelgavas nekustamo īpašumu pārvalde", biedrība "Zinātnes inovāciju un testēšanas centrs", biedrība "Zemgales nevalstisko organizāciju atbalsta centrs"
31.7.	Jelgavas pilsētas pašvaldības kapacitātes stiprināšana II-kārta	22 525	0%	ESF 100%	0%	0%	Apmācīti 92 pašvaldības speciālisti. Izstrādāts pētījums par iespējām piesaistīt finansējumu teritoriju attīstībai	2012	9 mēneši	APP	
<b>KOPA</b>		<b>178 516</b>									
<b>32.</b>	<b>Jelgavas, kā nacionālas nozīmes attīstības centra izaugsmes veicināšana</b>										
<b>32.1.</b>	<b>Zinātnes un tehnoloģiskā parka attīstība</b>										
32.1.1.	Reģiona nozīmes tūrisma un kultūrizglītības centra izveide Jelgavā (Torņa rekonstrukcija)	1 548 928	41.0%	ERAF 56%	0.0%	valsts 3%	Trīsvienības baznīcas torņa ēkas rekonstrukcija, ārējo inženierkomunikāciju izbūve, teritorijas labiekārtošana un apzaļumošana; telpu aprīkošana, interaktīvu vēstures ekspozīciju iekārtošana	2009	19 mēneši	APP, Būvvalde	
32.1.2.	Transporta infrastruktūras sakārtošana pilsētas centra un apkārtnē teritoriju sasniedzamības uzlabošanai (Lielās ielas- Dobeles šosejas izbūve posmā no Atmodas ielas līdz Dambja ielai)	2 527 057	13.7%	ERAF 82%	0.0%	valsts 4,3%	Lielās ielas posma rekonstrukcija no Dambja ielas līdz Māras ielai un Dobeles šosejas rekonstrukcija no Māras ielas līdz Atmodas ielai, kopā 1,43 km - rekonstruēts ielas posms ar 4 joslu brauktuvi, gājēju ietvēm, veloseliņu, ārējo apgaismojumu, sabiedriskā transporta pieturvietām, inženiertehniskās komunikācijas	2009	21 mēneši	APP Pilsētsaimniecība	

Nr.p.k.	Projekta nosaukums	Finansējuma apjoms, Ls	Finanšu instruments				Projekta plānotie rezultatīvie rādītāji	Plānotais laika posms		Atbildīgais	Sadarbības partneri
			Pašvaldības budžets	ES fondu finansējums (norādīt)	Privātais sektors	Citi finansējuma avoti		Projekta uzsākšanas gads	Projekta realizācijas ilgums (mēneši)		
1	2	3	4	5	6	7	8	9	10	11	12
<b>KOPĀ</b>			<b>4 075 985</b>								
<b>32.5.</b>	<b>Satiksmes termināla izbūve</b>										
32.5.1.	Transporta un inženierkomunikāciju infrastruktūras izbūve izglītības, veselības aprūpes un uzņēmējdarbības attīstības nodrošināšanai (Pārlielupes ielas)	1 164 180	14.5%	ERAF 82,6%	0.0%	valsts 2,9%	Veikta sešu ielu posmu rekonstrukcija, kopā 1,6 km: Kronvalda iela no Iztādes līdz Imantas ielai, Lāčplēša no Kronvalda līdz Brīvības bulv., Akmeņu no Brīvības bulv. līdz Imantas, Strazdu no Kronvalda līdz Akmeņu, Imantas iela kopumā 1570 m, gājēju ietves, velociņi, apgaismojums, autostāvvietas, satiksmes organizācija; komunikāciju rekonstrukcija un izbūve (ūdensapgāde un kanalizācija, lietus udeļu novadīšana, kabeļu kanalizācija)	2009	16 mēneši	APP Pilsētsaimniecība	
32.5.2.	Energoefektīva un saskaņota darbība pilsētas attīstībā	151 235	15%	Baltijas jūras reģiona transnacionālās sadarbības programma 85%	0%	0%	izstrādāts integrētas pilsētvides attīstības koncepcija un vadlīnijas	2009	30 mēneši	APP	Rīgas pašvaldība, Šauļu pašvaldība, Nacionālā enerģijas taupīšanas aģentūra (Polija), Piaseczno pašvaldība (Polija), Rakveres pašvaldība (Igaunija), Grodņas pašvaldība (Baltkrievija)
32.5.3.	Ielu infrastruktūras attīstība un Driksas upes krastmalas sakārtošana	16 526 693	12.75%	ERAF 85%	0%	valsts 2.25%	rekonstruēta 3,8 km, Raiņa iela, J.Čakstes bulv. no Raiņa līdz Lielai ielai, tai skaitā Pilssalas iela, no Lielā līdz Ausekļa ielai, Lielā iela no Čakstes bulvāra līdz Dambja ielai, rekonstruēts tilts uz Pasta salu pāri kanālam, jauns gājēju tilts pāri Driksas upei	2010	36 mēneši	Pilsētsaimniecība, APP	
32.5.4.	Pasta salas labiekārtošana un upju kā tūrisma un aktīvās atpūtas produkta veidošana Jelgavā	1 162 365	12.75%	ERAF 85%	0%	valsts 2.25%	Labiekārtota Pasta sala kā daudzfunkcionālu atpūtas, kultūras un sabiedrisku aktivitāšu vieta, veidojot Lielupi un Driksu kā tūrisma un aktīvās atpūtas produktu un veicinot mūsdienīgas un pievilcīgas dzīves vides attīstību Jelgavas pilsētas centrā	2011	36 mēneši	APP, Pilsētsaimniecība	
32.5.5.	Vides izpratnes veicināšana Jelgavas un Šauļu pilsētās	633 890	10.00%	ERAF 85%	0%	valsts 5%	Vides izpratnes veicināšana Pasta salā (izveidots videi draudzīgs rotaļu laukumi, ar kuru palīdzību bērniem tiek dota iespēja izprast dabu (apkārtejo vidi); ierīkotas dabas takas, nodrošināta nepieciešamā infrastruktūra (soliņi, elektrība, nostiprināta salas krata zona). Izfīrīts Driksas upes krasts	2013	17 mēneši	APP, Pilsētsaimniecība	

Nr.p.k.	Projekta nosaukums	Finansējuma apjoms, Ls	Finanšu instruments				Projekta plānotie rezultātie rādītāji	Plānotais laika posms		Atbildīgais	Sadarbības partneri
			Pasvaldības budžets	ES fondu finansējums (norādīt)	Privātais sektors	Citi finansējuma avoti		Projekta uzsākšanas gads	Projekta realizācijas ilgums (mēneši)		
1	2	3	4	5	6	7	8	9	10	11	12
32.5.6.	Transporta infrastruktūras izbūve industriālo teritoriju attīstības nodrošināšanai Jelgavā (Aviācija)	640 828	12.75%	ERAF 85%	0%	2.25%	Rekonstruēta Cukura iela (posmā no Aviācijas ielas līdz Cukura ielai 22) un izbūvēs Aviācijas ielu (posmā no Garozas ielas līdz Krasta ielai 9)	2013	15 mēneši	APP, Pilsētsaimniecība	
32.5.7.	Satiksmes termināla apkalpošanai nepieciešamās ielu infrastruktūras izbūve Jelgavā (Termināls)	5 828 980	40.26%	ERAF 57.49%	0%	2.25%	Ielu infrastruktūras un maģistrālo inženierkomunikāciju izbūve satiksmes termināla apkalpošanai (1900 m). Rekonstruēti sekojoši ielu posmi - Stacijas ielas posms no Pasta ielas līdz Zemgales prospektam, Zemgales prospekta posms no Stacijas ielas līdz Jāņa ielai, Pasta ielas posms no Jāņa ielas līdz Stacijas ielai, Palīdzības ielas brauktuves un ietvju segumu atjaunošana, Sporta ielas posms no Zemgales prospekta līdz ēkai Sporta ielā nr.2, Jāņa ielas posms no Zemgales prospekta līdz Pasta ielai, Izbūvēts Sporta ielas posms no Zemgales prospekta līdz Pasta ielai 2) rekonstrukcijas darbu gaitā tiks izbūvēts stāvlaukums 240 automašīnām un veikta teritorijas labiekārtošana 38 000 m <sup>2</sup> ; 3) pilsētas sabiedriskā transporta galapunkta izbūve.	2013	21 mēneši	APP, Pilsētsaimniecība	
<b>KOPĀ</b>		<b>26 108 171</b>									
<b>33</b>	<b>Sabiedrības integrācija</b>										
33.1.	Kopā!	58 500	10.00%	ESF 90%	0%	0%	Izstrādāta un apstiprināta neformālās izglītības programma „Topošā pilsoņa skola” (50 stundas). Jelgavas Sabiedrības integrācijas centrā notikušas 6 motivācijas programmas nepilsoņiem nodarbības. LR IZM licencēta profesionālās tālākizglītības programma „Šūto izstrādājumu ražošanas tehnoloģija” iegūstamā kvalifikācija – šuvējs (1560 stundas). Jelgavas Amatu skolā uzsākta programmas ieviešana. sagatavoti, iespiesti un izplatīti 4 bilingvālie laikraksta „Jelgavas Vēstnesis” pielikumi.	2007	17 mēneši	APP	
<b>KOPĀ</b>		<b>58 500</b>									
<b>PAVISAM KOPĀ, LVL</b>		<b>215 443 801</b>									
<b>PAVISAM KOPĀ, EUR</b>		<b>306 548 912</b>									